



ÅRSREGNSKAP FOR REGNSKAPSÅRET 2014 - GENERELL INFORMASJON

Journalnummer: 2015 428505

Enheten

Organisasjonsnummer: 971 434 767
Organisasjonsform: Stiftelse
Foretaksnavn: STIFTELSEN FRAMBU
Forretningsadresse: Sandbakkveien
1404 SIGGERUD

Regnskapsår

Årsregnskapets periode: 01.01.2014 - 31.12.2014

Konsern

Morselskap i konsern: Nei

Regnskapsregler

Regler for små foretak benyttet: Nei
Benyttet ved utarbeidelsen av
årsregnskapet til selskapet: Regnskapslovens alminnelige regler

Årsregnskapet fastsatt av kompetent organ

Bekreftet av representant for selskapet: Geir Asbjørn Andreassen
Dato for fastsettelse av årsregnskapet: 23.03.2015

Grunnlag for avgivelse

År 2014: Årsregnskap er elektronisk innlevert.
År 2013: Tall er hentet fra elektronisk innlevert årsregnskap fra 2014.

Det er ikke krav til at årsregnskapet m.v. som sendes til Regnskapsregisteret er undertegnet. Kontrollen på at dette er utført ligger hos revisor/enhetens øverste organ. Sikkerheten ivaretas ved at innsender har rolle/rettighet for innsending av årsregnskapet via Altinn, og ved at det bekreftes at årsregnskapet er fastsatt av kompetent organ.

Brønnøysundregistrene, 06.06.2015

RESULTATREGNSKAP

<u>Beløp i: NOK</u>	<u>Note</u>	<u>2014</u>	<u>2013</u>
RESULTATREGNSKAP			
Inntekter			
Salgsinntekt		62 764 819	60 865 008
Sum inntekter		62 764 819	60 865 008
Kostnader			
Lønnskostnad	2,3	41 165 336	46 834 844
Avskrivning på varige driftsmidler og immaterielle eiendeler	4	1 633 983	1 374 273
Annen driftskostnad	3	12 426 838	13 144 739
Sum kostnader		55 226 157	61 353 856
Driftsresultat		7 538 662	-488 848
Finansinntekter og finanskostnader			
Annen renteinntekt		237 169	203 365
Sum finansinntekter		237 169	203 365
Annen rentekostnad		689 848	724 052
Sum finanskostnader		689 848	724 052
Netto finans		-452 679	-520 687
Ordinært resultat før skattekostnad		7 085 983	-1 009 535
Ordinært resultat etter skattekostnad		7 085 983	-1 009 535
Årsresultat		7 085 983	-1 009 535
Overføringer og disponeringer			
Overføring til/fra fond	7	7 085 983	1 098 535
Sum overføringer og disponeringer	7	7 085 983	1 098 535

Organisasjonsnr: 971 434 767
STIFTELSEN FRAMBU

BALANSE

Beløp i: NOK	Note	2014	2013
BALANSE - EIENDELER			
Anleggsmidler			
Immaterielle eiendeler			
Varige driftsmidler			
Tomter, bygninger og annen fast eiendom	6	25 528 774	26 543 947
Driftsløsøre, inventar, verktøy, kontormaskiner og lignende		2 789 045	2 301 609
Sum varige driftsmidler	4	28 317 819	28 845 556
Finansielle anleggsmidler			
Overfinansiering av pensjonsforpliktelser	2	2 176 330	
Egenkapitaltilskudd KLP	2	1 974 922	1 764 996
Sum finansielle anleggsmidler		4 151 252	1 764 996
Sum anleggsmidler		32 469 071	30 610 552
Omløpsmidler			
Varer			
Fordringer			
Kundefordringer		362 620	2 874 618
Sum fordringer		362 620	2 874 618
Bankinnskudd, kontanter og lignende			
Bankinnskudd, kontanter og lignende	5	6 981 792	7 604 304
Sum bankinnskudd, kontanter og lignende		6 981 792	7 604 304
Sum omløpsmidler		7 344 412	10 478 922
SUM EIENDELER		39 813 483	41 089 474
BALANSE - EGENKAPITAL OG GJELD			
Egenkapital			
Innskutt egenkapital			
Opptjent egenkapital			
Fond	7	12 908 420	5 607 608
Annen egenkapital	7	1 590 166	1 804 995

Sum opptjent egenkapital		14 498 586	7 412 603
Sum egenkapital		14 498 586	7 412 603
Gjeld			
Langsiktig gjeld			
Pensjonsforpliktelser	2	0	7 784 286
Sum avsetninger for forpliktelser		0	7 784 286
Annen langsiktig gjeld			
Gjeld til			
kredittinstitusjoner	6	16 338 495	17 033 755
Sum annen langsiktig gjeld		16 338 495	17 033 755
Sum langsiktig gjeld		16 338 495	24 818 041
Kortsiktig gjeld			
Leverandørgjeld		974 313	1 210 157
Skyldige offentlige avgifter		3 172 830	2 959 860
Annen kortsiktig gjeld		4 829 261	4 688 813
Sum kortsiktig gjeld		8 976 404	8 858 830
Sum gjeld		25 314 899	33 676 871
SUM EGENKAPITAL OG GJELD		39 813 485	41 089 474

Stiftelsen Frambu

Årsberetning 2014

Virksomhetens art og hvor den drives

Stiftelsen Frambu ligger i Ski kommune i Akershus fylke.

Frambu er en del av den nasjonale kompetansetjenesten for sjeldne og lite kjente diagnoser og funksjonshemninger. Målet for Frambu er å sørge for at brukerne sikres best mulig kunnskap om det å leve med en sjelden diagnose i et livsløpsperspektiv. Dette skjer gjennom et omfattende og målrettet kurs- og leirprogram, veiledning lokalt ute hos brukerne, henvendelser på telefon og e-post, dokumentasjonsarbeid og forsknings- og utviklingsarbeid.

Frambu er en stiftelse og leverer tjenester til Helse Sør-Øst med utgangspunkt i en 4-årlig Rammeavtale og en årlig Ytelsesavtale.

Virksomheten finansieres gjennom rammebevilgning som fastlegges i statsbudsjettet.

Styret har i 2014 bestått av følgende:

- Åge Danielsen, styreleder
- Bjørn Synstad, nestleder, brukerrepresentant
- Anne Cesilie Tellnes, brukerrepresentant
- Bjørn Lerdal, styremedlem
- Torhild Berntsen, styremedlem
- Lisen Mohr, ansattrepresentant
- Simen Stokke, ansattrepresentant

Styret har i 2014 hatt 4 styremøter.

Styret er tilfreds med hvordan Frambu har utviklet og levert sine tjenester og forskning i tråd med forskriften som ligger til grunn for finansieringen av driften ved Frambu. Styret har i 2014 spesielt fulgt opp hvordan Frambus ledelse har jobbet seg inn i første etableringsår for NKSD (Nasjonal Kompetansetjeneste for Sjeldne Diagnoser). Styret har i tillegg til å sikre solid økonomisk drift, vært opptatt av fortsatt offensiv satsing på teknologi og tjenesteinnovasjon, godt arbeidsmiljø, samt utarbeiding av et kvalitetssystem. Aktiviteter på de prioriterte områdene er gjennomført godt, og målene som ble satt er nådd.

Styret fremhever spesielt at trenden fra i fjor med økt deltagelse på Frambu sine fagkurs har fortsatt inn i 2014. Det ble nok en betydelig vekst fra 1.000 deltagere i 2013, til over 2.700 fagkurs deltagere i 2014. I tillegg økte antall besøkte brukere med diagnose, pårørende og fagpersoner deltatt på veiledningstjenester til over 2.600 personer. Nesten 2.000 personer bodde og fikk tjenester levert på selve Frambu senteret i 2014. Det betyr at Frambu leverte tjenester direkte til 7.500 personer i 2014. I tillegg kommer eksponering av Frambu sin kompetanse gjennom 21 foredrag på konferanser, over 21.000 visninger av våre publikasjoner på nettet, mer enn 136.000 unike brukere av Frambu sin hjemmeside, og 17.000 visninger av Frambu-videoer på nettet. Styret er imponert over det omfattende kunnskapsarbeidet de ansatte har levert i 2014. Styret følger også forskningen på Frambu nøye, og er tilfreds med at det i 2014 pågikk 7 forskningsprosjekt, og ble antatt 9 vitenskapelige artikler. Det var positivt at

Frambu også denne sommeren fikk besøk av helse- og omsorgsministeren under Frambuleir 1. Det er fremdeles attraktivt å besøke Frambu, og det ble gjennomført 15 internasjonale besøk på Frambu i 2014.

Likestilling

Stiftelsen Frambu hadde ved utløpet av året 84 ansatte pluss en vakanse. Det ble utført ca 73 årsverk i 2014, ca ett årsverk mindre enn i 2013.

Av virksomhetens 84 ansatte gjennom 2014 var det 61 kvinner og 23 menn.

Styret bestod i 2014 av 3 kvinner og 4 menn. Ved Frambu tilstrebes det full likestilling mellom kvinner og menn når det gjelder lønn, avansement, rekruttering og andre arbeidsplassrelaterte forhold.

Arbeidsmiljø

Styret er sammen med ledelsen ved Frambu opptatt av at organisasjonen sikres et best mulig arbeidsmiljø. Frambu hadde et gjennomsnittlig sykefravær på 3,3 prosent i 2013, mot 3,8 prosent året før. Vel halvparten av fraværet er knyttet til langtidsfravær. Det var ikke registrert alvorlige skader eller ulykker på arbeidsplassen i 2014.

Diskriminering

Frambu arbeider målrettet og aktivt med å tilrettelegge de fysiske forholdene slik at virksomhetens funksjoner kan benyttes av alle. For medarbeidere og arbeidssøkere med nedsatt funksjonsevne foretas det individuell tilrettelegging av arbeidsplass og arbeidsoppgaver.

Ytre miljø

Virksomheten ved Frambu medfører ikke forurensing til skade for det ytre miljø.

Fortsatt drift - forutsetninger

I samsvar med regnskapslovens § 3-3 bekreftes det at forutsetningen om fortsatt drift er lagt til grunn ved utarbeidelsen av årsregnskapet.

Fortsatt drift er bekreftet ved at det foreligger statlig rammebevilling for 2015.

Utvikling i resultat og stilling

Stiftelsen Frambus samlede inntekter var i 2014 kr 62.764.819, mot kroner 60.865.008 i 2013. Av dette utgjorde den faste rammebevillingen hhv. kr 60.108.000 i 2014 mot kr 58.302.000 i 2013. Prosjekttilskudd ble inntektsført med kr 567.633 mot kr 814.960 året før.

I vår tjenstepensjonsordning oppstår i 2014 en betydelig planendring, noe som gir en resultatføring av pensjonsforpliktelsen på kr 9.960.616 til kreditt.

Pensjonsforpliktelsen 31.12.14 får dermed en overdekning på kr 2.176.330 som er ført som finansielt anleggsmiddel på aktivasiden. Pensjonsforpliktelsen 31.12.13 utgjorde kr 7.784.286, ført som forpliktelse på passivasiden.

Likviditetsbeholdningen var kr 6.981.792 pr. 31.12.14, noe som er en nedgang på kr 622.512 i forhold til 31.12.13.

Totalkapitalen var ved utgangen av året kr 39.813.484, sammenlignet med kr 41.089.474 året før.

Frambus egenkapital utgjør kr 14.498.586, tilsvarende 36 % av totalkapitalen.

Resultatdisponering

Årsregnskapet for 2014 viser et overskudd for året på kr 7.085.983.

Årets overskudd disponeres som følger:

Kr 7.700.000 til pensjonsfond
Kr 100.000 til IKT-fond
Kr 80.000 fra kompetansehevingsfond
kr 300.000 fra vedlikeholdsfond
kr 119.188 overført fra gavemidler
kr 214.829 overføres fra annen egenkapital

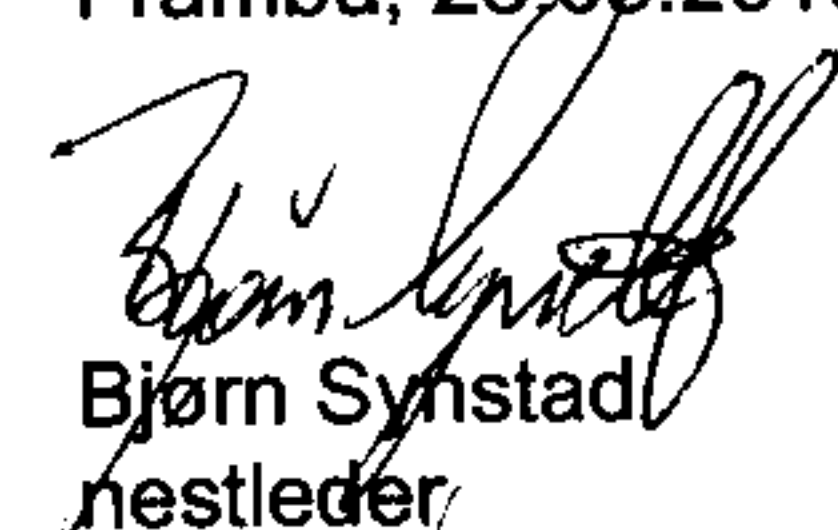
Styret mener at informasjonen gitt i årsberetningen gir en rettvise oversikt over utviklingen og resultatet av Stiftelsen Frambu sin virksomhet og økonomiske stilling. Det er ellers ikke intrådt forhold etter regnskapsårets utgang som påvirker stiftelsens stilling.

Styret takker ledelse og ansatte for godt utført arbeid i 2014.

Frambu, 23.03.2015



Age Danielsen
styreleder




Bjørn Synstad
nestleder



Torhild Berntsen
styremedlem



Jan Tore Paulsen
styremedlem



Bjørn Lerdal
styremedlem



Lisen Julie Mohr
styremedlem



Simen Stokke
styremedlem



Kjetil Ørbeck
direktør

Resultatregnskap

Stiftelsen Frambu

Driftsinntekter og driftskostnader	Note	2014	2013
Rammebevilgning		60 108 000	58 302 000
Prosjektilskudd		567 633	814 961
Leieinntekter		418 825	404 300
Annen driftsinntekt		1 670 361	1 343 747
Sum driftsinntekter		62 764 819	60 865 008
Lønnskostnad	2, 3	41 165 336	46 834 844
Avskrivning på driftsmidler	4	1 633 983	1 374 273
Annen driftskostnad	3	12 426 838	13 144 739
Sum driftskostnader		55 226 157	61 353 856
Driftsresultat		7 538 662	-488 848
Finansinntekter og finanskostnader			
Renteinntekter		237 169	203 365
Rentekostnader		689 848	724 052
Resultat av finansposter		-452 679	-520 687
Årsresultat	7	7 085 983	-1 009 535
Overføringer			
Overført fra/ til vedlikeholdsfond	7	-300 000	-400 000
Overført fra kompetansehevingsfond	7	-80 000	-270 000
Overført fra/til IKT - fond	7	100 000	-315 942
Overført fra pensjonsfond	7	7 700 000	0
Overført fra / til gavemidler	7	-119 188	-112 342
Overført til/fra annen egenkapital	7	-214 829	88 749
Sum overføringer		7 085 983	-1 009 535

Balanse pr 31.12.

Stiftelsen Frambu

Eiendeler	Note	2014	2013
Anleggsmidler			
Varige driftsmidler			
Tomter, bygninger o.a. fast eiendom	6	25 528 774	26 543 947
Driftsløsøre, inventar o.a. utstyr		2 789 045	2 301 609
Sum varige driftsmidler	4	28 317 820	28 845 557
Finansielle anleggsmidler			
Overfinansiering av pensjonsforpliktelser	2	2 176 330	0
Egenkapitalinnskudd	2	1 974 922	1 764 996
Sum finansielle anleggsmidler		4 151 252	1 764 996
Sum anleggsmidler		32 469 072	30 610 553
Omløpsmidler			
Fordringer			
Andre kortsiktige fordringer		362 620	2 874 618
Sum fordringer		362 620	2 874 618
Bankinnskudd, kontanter o.l.	5	6 981 792	7 604 304
Sum omløpsmidler		7 344 412	10 478 922
Sum eiendeler		39 813 484	41 089 474


Balanse pr 31.12.

Stiftelsen Frambu

Egenkapital og gjeld	Note	2014	2013
Egenkapital			
Annen egenkapital	7	1 590 166	1 804 995
Vedlikeholdsfond	7	0	300 000
Kompetansehevingsfond	7	350 000	430 000
IKT-fond	7	1 584 058	1 484 058
Pensjonsfond	7	10 330 000	2 630 000
Gavemidler, bundet	7	444 362	563 550
Forskningsfond	7	200 000	200 000
Sum egenkapital	7	14 498 586	7 412 603
Gjeld			
Avsetning for forpliktelser			
Pensjonsforpliktelser	2	0	7 784 286
Sum avsetning for forpliktelser		0	7 784 286
Annen langsiktig gjeld			
Gjeld til kredittinstitusjoner	6	16 338 495	17 033 755
Sum annen langsiktig gjeld		16 338 495	17 033 755
Kortsiktig gjeld			
Leverandørgjeld		974 313	1 210 157
Ubrukte prosjektmidler		294 177	123 810
Skyldig offentlige avgifter		3 172 830	2 959 860
Annen kortsiktig gjeld		4 535 084	4 565 005
Sum kortsiktig gjeld		8 976 403	8 858 831
Sum gjeld		25 314 898	33 676 872
Sum egenkapital og gjeld		39 813 484	41 089 474

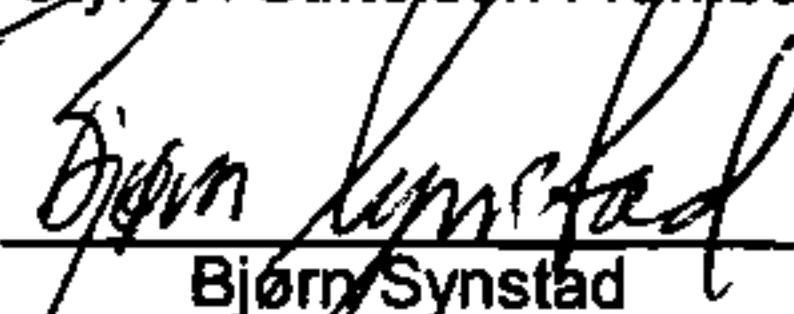

Age Jan Danielsen
Styrets leder



Jan Tore Paulsen
Styremedlem



Simen Stokke
Styremedlem


Stiftelsen Frambu


Frambu, 23.03.2015
Styret i Stiftelsen Frambu


Bjørn Synstad
Nestleder


Torhild Berntsen
Styremedlem


Bjørn Lerdal
Styremedlem


Lisen Mohr
Styremedlem


Kjetil Ørbeck
Daglig leder

Side 3

Stiftelsen Frambu

KONTANTSTRØMOPPSTILLING

<i>Kontantstrømmer fra operasjonelle aktiviteter</i>	2014	2013
Årets resultat	7 085 983	-1 009 535
Ordinære avskrivninger	1 633 983	1 374 273
Endring i fordringer	2 511 998	-2 554 148
Endring i leverandørgjeld	-235 844	389 553
Endring i pensjonsforpliktelse	-7 784 286	1 872 432
Endring i tidsavgrensingsposter	353 415	-364 197
Netto kontantstrøm fra operasjonelle aktiviteter	3 565 249	-291 622
<i>Kontantstrømmer fra investeringsaktiviteter</i>		
Investeringer i varige driftsmidler	-1 106 247	-1 819 910
Nedbetaling pantelån	-695 260	-695 260
Opptak nye lån	0	0
Endring finansielle anleggsmidler	-2 386 256	-182 097
Netto kontantstrøm fra investeringsaktiviteter	-4 187 763	-2 697 267
<i>Kontantstrøm fra finansieringsaktiviteter</i>		
Mottatte gavemidler	0	0
Bruk av gavemidler	0	0
Renter på gavemidler	0	0
Netto kontantstrøm fra finansieringsaktiviteter	0	0
Netto endring i kontanter og bank	-622 512	-2 988 889
Beholdning av kontanter og bank ved periodestart	7 604 304	10 593 193
Beholdning av kontanter og bankinnskudd ved periodeslutt	6 981 792	7 604 304

STIFTELSEN FRAMBU

NOTER TIL REGNSKAPET 2014

Note 1 Regnskapsprinsipper

Som stiftelse fremlegger Frambu sitt offisielle regnskap i samsvar med regnskapsloven og god regnskapsskikk.

Følgende regnskapsprinsipper er anvendt:

Inntektsføring:

Offentlige tilskudd inntektsføres i det år tilskuddet gjelder for.
Prosjekttilskudd inntektsføres etter hvert som tilskuddene brukes.
Leieinntekter og andre inntekter inntektsføres idet de anses opptjent.
Gavemidler inntektsføres på opptjeningstidspunktet.

Varige driftsmidler:

Varige driftsmidler balanseføres og avskrives over driftsmidlets forventede levetid. Direkte vedlikehold av driftsmidler kostnadsføres løpende under driftskostnader, mens påkostninger eller forbedringer tillegges driftsmidlets kostpris og avskrives i takt med driftsmidlet. Dersom gjenvinnbart beløp av driftsmidlet er lavere enn balanseført verdi, foretas nedskrivning til gjenvinnbart beløp. Gjenvinnbart beløp er høyeste av salgsverdi og verdi i bruk.

Fordringer:

Fordringer er oppført i balansen til pålydende etter fradrag for forventet tap. Avsetning til tap gjøres på grunnlag av individuelle vurderinger av de enkelte fordringene.

Pensjoner:

Frambus pensjonsansvar i forhold til den ordinære tariffestede tjenstepensjonsordning er dekket gjennom pensjonsordning i Kommunal Landspensjonskasse. Denne ordningen gir en definert ytelse i henhold til tariffavtalen. Fordi det foretas en fordeling av den aktuariemessige risiko mellom alle foretakene, kommunene og fylkeskommunene som deltar i ordningen, tilfredsstiller den kriteriene for det som betegnes som "Multi-employer plan".

Den enkelte arbeidsgiver balansefører sin relative andel av netto pensjonsforpliktelse/ netto pensjonsmidler basert på økonomiske og aktuariemessige forutsetninger som er representative for hele fellesskapet. Beregningene er foretatt etter lineær opptjening på basis av forutsetninger som er representative for hele fellesskapet. Beregningene er foretatt etter lineær opptjening på basis av forutsetninger om dødelighet, uførhet, frivillig avgang, uttak av AFP, framtidig lønnsutvikling i kommunal sektor, framtidig vekst i folketrygdens grunnbeløp, antagelser om framtidig avkastning osv. Nærmere redegjørelse fremgår av note 3.

Kontantstrømoppstilling

Kontantstrømoppstillingen er utarbeidet etter indirekte metode.
Likvide midler består av bankinnskudd og kontanter.

STIFTELSEN FRAMBU
NOTER TIL REGNSKAPET 2014

Note 2 Pensjonskostnader , egenkapitalinnskudd og forpliktelser i KLP

Det er i 2014 innbetalt kr. 209 926 i økt egenkapitalinnskudd til KLP. Finansielle anleggsmidler består av egenkapitalinnskuddet i KLP som er bokført til kostpris og overdekning pensjonsforpliktelse.

Ordningen omfatter 73 aktive, 137 oppsatte og 83 pensjonister. Stiftelsen Frambu har en AFP-ordning som inngår i beregnet pensjonsforpliktelse i KLP.

	2014	2013
Nåverdi av årets pensjonsopptjening	5 167 589	4 945 733
Rentekostnad av pensjonsforpliktelsen	4 249 387	3 791 371
Brutto pensjonskostnad	9 416 976	8 737 104
Avkastning på pensjonsmidler	-3 346 891	-2 689 723
Adm. kostnader / rentegarantipremie	309 310	256 111
Netto pensjonskostnad inkl. adm.kostnader	6 379 395	6 303 492
Aga netto pensjonskostnad	899 494	888 793
Resultatføring av estimatavvik inkl. aga	1 655 677	605 733
Resultatført planendring	-10 162 827	0
Netto pensjonskostnad inkl. aga og adm.kostn.	-1 228 261	7 798 018
Herav aga på estimatavvik	204 602	74 854

I ovennevnte pensjonskostnad inngår arbeidstakernes tariffmessige egenandel med kr. 596 492 som det ikke betales arbeidsgiveravgift av. Avgiftspliktig innberettet pensjonskostnad i 2014 er kr. 7 119 987.

	31.12.2014	31.12.2013
	Estimat	Estimat
Brutto påløpt pensjonsforpliktelse	125 700 097	111 503 773
Pensjonsmidler	80 809 185	73 923 473
Netto pensjonsforpliktelse før aga	44 890 912	37 580 300
Arbeidsgiveravgift	6 329 619	5 298 822
Netto forpliktelse inkl. aga	51 220 531	42 879 122
Ikke resultatført estimatendring / - avvik	-46 798 300	-30 757 964
Ikke resultatført aga estimatavvik	-6 598 560	-4 336 872
Balanseført pensjonsforpliktelse/ (midler) inkl. aga	-2 176 330	7 784 286

Reduksjon i balanseført brutto pensjonsforpliktelse inkl. aga, kr. 9 960 616 inngår i posten lønnskostnader i resultatregnskapet.

	2014	2013
Økonomiske forutsetninger :		
Forventet avkastning	3,20 %	4,00 %
Diskonteringsrenten	2,30 %	4,20 %
Forventet lønnsvekst	2,75 %	3,50 %
Årlig vekst i grunnbeløp	3,50 %	3,25 %
Pensjonsregulering	1,73 %	2,48 %
Arbeidsgiveravgift	14,10 %	14,10 %

STIFTELSEN FRAMBU
NOTER TIL REGNSKAPET 2014

Note 3 Ansatte, godtgjørelser, lån til ansatte m.v.

	2014	2013
<i>Lønnskostnader består av følgende poster:</i>		
Lønninger fast ansatte	37 071 950	36 143 879
Arbeidsgiveravgift	6 313 692	5 842 821
Pensjonskostnader	7 117 116	4 651 326
Refusjon pensjonskostnader	0	-2 532 183
Endring pensjonsforpliktelse	-9 960 616	1 872 432
Annen godtgjørelse	623 193	856 569
Sum lønnskostnader	41 165 336	46 834 844

Antall sysselsatte årsverk 73 71

	Daglig leder	Styret
Godtgjørelser		
Lønn	1 059 718	163 284
Annen godtgjørelse	5 687	9 225
Sum	1 065 405	172 509

Daglig leder omfattes kun av den tariffestede pensjonsordningen i KLP.

Stiftelsen har ikke gitt lån til daglig leder, ansatte eller styremedlemmer i 2014.

	2014	2013
Revisor:		
Kostnadsført revisjonshonorar, inkl. mva:	127 968	127 625
Ordinær revisjon	67 250	56 125
Bistand	195 218	183 750
Sum (inkl. mva)	195 218	183 750

Note 4 Varige driftsmidler

	Nybygg	Bygningsmessige installasjoner	Inventar og utstyr	IKT-utstyr	Transport- midler	Hjemme PC	TOTALT
Anskaffelseskost 01.01.	25 461 048	10 448 257	9 202 817	1 104 560	519 900	1 086 925	47 823 507
Tilgang	0	0	0	1 106 247	0	0	1 106 247
Avgang	0	0	0	0	0	0	0
Anskaffelseskost 31.12.	25 461 048	10 448 257	9 202 817	2 210 807	519 900	1 086 925	48 929 754
Akk. Avskrivninger	-5 224 553	-5 155 978	-8 279 953	-456 645	-408 277	-1 086 528	-20 611 934
Bokført verdi 31.12.	20 236 495	5 292 279	922 864	1 754 162	111 623	397	28 317 820
Årets avskrivninger	748 372	266 801	239 058	347 762	31 990	0	1 633 983

Levetid 30-50 år 8-15 år 3-10 år 3-5 år 10 år 3 år

Note 5 Bundne midler - bankinnskudd

	2014	2013
Bankinnskudd skattetrekk	1 632 554	1 515 164
Gavemidler / prispenger	56 253	55 473
Totalt	1 688 806	1 570 637

Note 6 Langsiktig gjeld

	2014	2013
Langsiktige pantelån	16 338 495	17 033 755
Gjeld med forfall mer enn 5 år fram i tid	12 874 855	13 570 115
Bokført verdi av pantsatte eiendeler : Nybygg	20 236 495	20 984 868

STIFTELSEN FRAMBU
NOTER TIL REGNSKAPET 2014

Note 7 Egenkapital / gavemidler

7 412 603

Egenkapital 01.01.2014	1 804 995
Annen egenkapital 31.12.13	7 085 983
Årets resultat	-7 420 000
Overført fra fond	119 188
Overført fra gavemidler	119 188
Sum annen egenkapital 31.12.	1 590 166

	01.01.2014	Tilført 2014	Bruk 2014	Avsatt 2014	31.12.2014
Vedlikeholdsfond	300 000	0	-300 000	0	0
Kompetansehevingsfond	430 000	0	-80 000	0	350 000
IKT-fond	1 484 058	100 000	0	0	1 584 058
Pensjonsfond	2 630 000	7 700 000	0	0	10 330 000
Forskningsfond	200 000	0	0	0	200 000
Gavemidler, bundet	563 550	0	-119 188	0	444 362
Sum fond og gavemidler 31.12 2014					12 908 420
Sum egenkapital 31.12 2014					14 498 586

Til Styret i
Stiftelsen Frambu

REVISORS BERETNING

Uttalelse om årsregnskapet

Vi har revidert årsregnskapet for Stiftelsen Frambu som viser et overskudd på kr 7 085 983. Årsregnskapet består av balanse per 31. desember 2014, resultatregnskap og kontantstrømoppstilling for regnskapsåret avsluttet per denne datoen, og en beskrivelse av vesentlige anvendte regnskapsprinsipper og andre noteopplysninger.

Styret og daglig leders ansvar for årsregnskapet

Styret og daglig leder er ansvarlig for å utarbeide årsregnskapet og for at det gir et rettviseende bilde i samsvar med regnskapslovens regler og god regnskapsskikk i Norge, og for slik intern kontroll som styret og daglig leder finner nødvendig for å muliggjøre utarbeidelsen av et årsregnskap som ikke inneholder vesentlig feilinformasjon, verken som følge av misligheter eller feil.

Revisors oppgaver og plikter

Vår oppgave er å gi uttrykk for en mening om dette årsregnskapet på bakgrunn av vår revisjon. Vi har gjennomført revisjonen i samsvar med lov, forskrift og god revisjonsskikk i Norge, herunder International Standards on Auditing. Revisjonsstandardene krever at vi etterlever etiske krav og planlegger og gjennomfører revisjonen for å oppnå betryggende sikkerhet for at årsregnskapet ikke inneholder vesentlig feilinformasjon.

En revisjon innebærer utførelse av handlinger for å innhente revisjonsbevis for beløpene og opplysningene i årsregnskapet. De valgte handlingene avhenger av revisors skjønn, herunder vurderingen av risikoene for at årsregnskapet inneholder vesentlig feilinformasjon, enten det skyldes misligheter eller feil. Ved en slik risikovurdering tar revisor hensyn til den interne kontrollen som er relevant for stiftelsens utarbeidelse av et årsregnskap som gir et rettviseende bilde. Formålet er å utforme revisjonshandlinger som er hensiktsmessige etter omstendighetene, men ikke for å gi uttrykk for en mening om effektiviteten av stiftelsens interne kontroll. En revisjon omfatter også en vurdering av om de anvendte regnskapsprinsippene er hensiktsmessige og om regnskapsestimatene utarbeidet av ledelsen er rimelige, samt en vurdering av den samlede presentasjonen av årsregnskapet.

Etter vår oppfatning er innhentet revisjonsbevis tilstrekkelig og hensiktsmessig som grunnlag for vår konklusjon.

Konklusjon

Etter vår mening er årsregnskapet avgitt i samsvar med lov og forskrifter og gir et rettviseende bilde av den finansielle stillingen til Stiftelsen Frambu per 31. desember 2014 og av resultater og kontantstrømmer for regnskapsåret som ble avsluttet per denne datoen i samsvar med regnskapslovens regler og god regnskapsskikk i Norge.



Uttalelse om øvrige forhold

Konklusjon om årsberetningen

Basert på vår revisjon av årsregnskapet som beskrevet ovenfor, mener vi at opplysningene i årsberetningen om årsregnskapet, forutsetningen om fortsatt drift og forslaget til dekning av underskuddet er konsistente med årsregnskapet og er i samsvar med lov og forskrifter.

Konklusjon om registrering og dokumentasjon


Basert på vår revisjon av årsregnskapet som beskrevet ovenfor, og kontrollhandlinger vi har funnet nødvendig i henhold til internasjonal standard for attestasjonsoppdrag (ISAE) 3000 «Attestasjonsoppdrag som ikke er revisjon eller forenklet revisorkontroll av historisk finansiell informasjon», mener vi at ledelsen har oppfylt sin plikt til å sørge for ordentlig og oversiktlig registrering og dokumentasjon av stiftelsens regnskapsopplysninger i samsvar med lov og god bokføringskikk i Norge.

Konklusjon om forvaltning

Basert på vår revisjon av årsregnskapet som beskrevet ovenfor, og kontrollhandlinger vi har funnet nødvendige i henhold til internasjonal standard for attestasjonsoppdrag (ISAE) 3000, mener vi stiftelsen er forvaltet i samsvar med lov, stiftelsens formål og vedtektene for øvrig.

Oslo, 23. april 2015

BDO AS



Terje Tyedt
statsautorisert revisor