



ÅRSREGNSKAP FOR REGNSKAPSÅRET 2015 - GENERELL INFORMASJON

Journalnummer: 2016 395848

Enheten

Organisasjonsnummer: 971 434 767
Organisasjonsform: Stiftelse
Foretaksnavn: STIFTELSEN FRAMBU
Forretningsadresse: Sandbakkveien
1404 SIGGERUD

Regnskapsår

Årsregnskapets periode: 01.01.2015 - 31.12.2015

Konsern

Morselskap i konsern: Nei

Regnskapsregler

Regler for små foretak benyttet: Nei
Benyttet ved utarbeidelsen av
årsregnskapet til selskapet: Regnskapslovens alminnelige regler

Årsregnskapet fastsatt av kompetent organ

Bekreftet av representant for selskapet: Geir Andreassen
Dato for fastsettelse av årsregnskapet: 30.03.2016

Grunnlag for avgivelse

År 2015: Årsregnskap er elektronisk innlevert.
År 2014: Tall er hentet fra elektronisk innlevert årsregnskap fra 2015.

Det er ikke krav til at årsregnskapet m.v. som sendes til Regnskapsregisteret er undertegnet. Kontrollen på at dette er utført ligger hos revisor/enhetens øverste organ. Sikkerheten ivaretas ved at innsender har rolle/rettighet for innsending av årsregnskapet via Altinn, og ved at det bekreftes at årsregnskapet er fastsatt av kompetent organ.

Brønnøysundregistrene, 28.04.2016

RESULTATREGNSKAP

<u>Beløp i: NOK</u>	<u>Note</u>	<u>2015</u>	<u>2014</u>
RESULTATREGNSKAP			
Inntekter			
Salgsinntekt		66 340 662	62 764 819
Sum inntekter		66 340 662	62 764 819
Kostnader			
Lønnskostnad	2,3	49 552 296	41 165 336
Avskrivning på varige driftsmidler og immaterielle eiendeler	4	1 858 076	1 633 983
Annen driftskostnad	3	14 372 997	12 426 838
Sum kostnader		65 783 369	55 226 157
Driftsresultat		557 293	7 538 662
Finansinntekter og finanskostnader			
Annen renteinntekt		127 040	237 169
Sum finansinntekter		127 040	237 169
Annen finanskostnad		635 746	689 848
Sum finanskostnader		635 746	689 848
Netto finans		-508 706	-452 679
Ordinært resultat før skattekostnad		48 587	7 085 983
Ordinært resultat etter skattekostnad		48 587	7 085 983
Årsresultat	7	48 587	7 085 983
Overføringer og disponeringer			
Overføring til/fra fond	7	-10 020	7 300 812
Overføringer til/fra annen egenkapital	7	58 607	-214 829
Sum overføringer og disponeringer	7	48 587	7 085 983

Organisasjonsnr: 971 434 767
STIFTELSEN FRAMBU

BALANSE

Beløp i: NOK	Note	2015	2014
BALANSE - EIENDELER			
Anleggsmidler			
Immaterielle eiendeler			
Varige driftsmidler			
Tomter, bygninger og annen fast eiendom	6	24 535 762	25 528 774
Driftsløsøre, inventar, verktøy, kontormaskiner og lignende		2 019 884	2 789 045
Sum varige driftsmidler	4	26 555 646	28 317 819
Finansielle anleggsmidler			
Andre fordringer	2	2 195 227	4 151 252
Sum finansielle anleggsmidler		2 195 227	4 151 252
Sum anleggsmidler		28 750 873	32 469 071
Omløpsmidler			
Varer			
Fordringer			
Kundefordringer		5 370 009	362 620
Sum fordringer		5 370 009	362 620
Bankinnskudd, kontanter og lignende			
Bankinnskudd, kontanter og lignende	5	8 148 646	6 981 792
Sum bankinnskudd, kontanter og lignende		8 148 646	6 981 792
Sum omløpsmidler		13 518 655	7 344 412
SUM EIENDELER		42 269 528	39 813 483
BALANSE - EGENKAPITAL OG GJELD			
Egenkapital			
Innskutt egenkapital			
Opptjent egenkapital			
Fond	7	12 898 400	12 908 420
Annen egenkapital	7	1 648 773	1 590 166
Sum opptjent egenkapital		14 547 173	14 498 586

Sum egenkapital		14 547 173	14 498 586
Gjeld			
Langsiktig gjeld			
Pensjonsforpliktelser	2	3 083 316	0
Sum avsetninger for forpliktelser		3 083 316	0
Annen langsiktig gjeld			
Gjeld til kredittinstitusjoner	6	15 643 235	16 338 495
Sum annen langsiktig gjeld		15 643 235	16 338 495
Sum langsiktig gjeld		18 726 551	16 338 495
Kortsiktig gjeld			
Leverandørgjeld		696 581	974 313
Skyldige offentlige avgifter		3 054 946	3 172 830
Annen kortsiktig gjeld		5 244 278	4 829 260
Sum kortsiktig gjeld		8 995 805	8 976 403
Sum gjeld		27 722 356	25 314 898
SUM EGENKAPITAL OG GJELD		42 269 529	39 813 484

Stiftelsen Frambu

Årsberetning2015

Virksomhetens art og hvor den drives

Stiftelsen Frambu ligger i Ski kommune i Akershus fylke.

Stiftelsens formål er å samle, utvikle og spre kunnskap om sjeldne og lite kjente funksjonshemninger til brukere, pårørende og fagmiljøer slik at barn, unge og voksne personer med nedsatt funksjonsevne kan leve et liv i tråd med egne forutsetninger, ønsker og behov (vedtektene §2). Dette skjer gjennom et omfattende og målrettet kursprogram, veiledning lokalt ute hos brukerne og via videokonferanse, e-post og telefon, dokumentasjonsarbeid, og forsknings- og utviklingsarbeid.

Stiftelsen Frambu leverer tjenester til Helse Sør-Øst med utgangspunkt i en fireårig rammeavtale og en årlig virksomhetsplan. Gjennom rammeavtalen er Frambu del av Nasjonale kompetansetjeneste for sjeldne diagnoser (NKSD), som ble etablert 1. januar 2014.

Virksomheten finansieres gjennom rammebevilgning som fastlegges i statsbudsjettet.

Styret har i 2015 hatt følgende medlemmer:

Åge Danielsen, styreleder
Bjørn Synstad, nestleder (brukerrepresentant)
Jan Tore Paulsen (brukerrepresentant)
Bjørn Lerdal
Torhild Berntsen
Lisen Mohr (ansattrepresentant)
Simen Stokke, ansattrepresentant

Styret har i 2015 hatt 5 styremøter.

Styret er fornøyd med hvordan Frambu har levert på de oppgavene formulert i forskriften som ligger til grunn for finansieringen av driften ved senteret. Styret har i 2015 fulgt videre opp hvordan Frambus ledelse har arbeidet inn mot NKSD, som nå er over etableringsfasen, og inne i en permanent driftsfase.

Senteret har tilbudt omtrent samme antall kurs i 2015 som året før. For brukerkurs har det vært en økning i antall deltakere, mens det har vært en nedgang i antall deltakere på fagkurs. I årene som kommer vil det være viktig at senteret når flere fagpersoner med kurstilbudene.

Samtidig har det vært en gledelig økning i senterets veiledningstjenester, både i antall saker og i antall personer nådd gjennom disse sakene. Også gjennom ulike medier – sosiale så vel som tradisjonelle – når senteret et stadig større publikum.

Endelig noterer styret med tilfredshet at Frambu markerer seg på ulike internasjonale vitenskapelige konferanser med innlegg og postere, og at flere av senterets ansatte er medforfattere på artikler i internasjonale vitenskapelige publikasjoner.

Styret har i tillegg til å sikre solid økonomisk drift vært opptatt av fortsatt offensiv satsing på å levere dokumentasjon, bruker- og fagkurs, veiledningstjenester og forskning av høy kvalitet, blant annet gjennom kvalitetssystemet som er utarbeidet. Styret noterer med tilfredshet at Frambu fortsetter sin satsing på teknologi og tjenesteinnovasjon som grunnlag for kunnskapsutvikling og -formidling og på godt arbeidsmiljø.

Styret vedtok i oktober Strategi 2016–2019, med fokus på tre hovedstrategier: 1) Den faglige innretningen, satsingen og driften ved Frambu; 2) Utviklingen av Frambu som fysisk senter; 3) Organisatorisk tilknytning. Styret vil følge disse områdene nøye i de kommende årene.

Likestilling

Stiftelsen Frambu hadde ved utløpet av året 83 ansatte pluss en vakanse. Det ble utført ca. 75 årsverk i 2015, ca. to årsverk mer enn i 2014. Av virksomhetens 86 ansatte gjennom 2015 var det 61 kvinner og 25 menn.

Styret bestod i 2015 av 3 kvinner og 4 menn. Ved Frambu tilstrebes det full likestilling mellom kvinner og menn når det gjelder lønn, avansement, rekruttering og andre arbeidsplassrelaterte forhold.

Arbeidsmiljø

Styret er sammen med ledelsen ved Frambu opptatt av at organisasjonen sikres et best mulig arbeidsmiljø. Frambu hadde et gjennomsnittlig sykefravær på 4,2 prosent i 2015, mot 3,3 prosent året før. Rundt 62 prosent av fraværet er knyttet til langtidsfravær.

Det var ikke registrert alvorlige skader eller ulykker på arbeidsplassen i 2015.

Diskriminering

Frambu arbeider målrettet og aktivt med å tilrettelegge de fysiske forholdene slik at virksomhetens funksjoner kan benyttes av alle. For medarbeidere og arbeidssøkere med nedsatt funksjonsevne foretas det individuell tilrettelegging av arbeidsplass og arbeidsoppgaver.

Ytre miljø

Virksomheten ved Frambu medfører ikke forurensing til skade for det ytre miljø.

Fortsatt drift - forutsetninger

I samsvar med regnskapslovens § 3-3 bekreftes det at forutsetningen om fortsatt drift er lagt til grunn ved utarbeidelsen av årsregnskapet. Fortsatt drift er bekreftet ved at det foreligger statlig rammebevilling for 2016.

Utvikling i resultat og stilling

Stiftelsen Frambus samlede inntekter var i 2015 kr 66.340.662, mot kroner 62.764.819 i 2014. Av dette utgjorde den faste rammebevillingen hhv. kr 61.788.919 i 2015 mot kr 60.108.000 i 2014. Prosjekttilskudd ble inntektsført med kr 1.340.182 mot kr 567.633 året før. Stiftelsen har i 2015 mottatt gaver på til sammen kr 1.704.000 mot kr 27.000 i 2014.

I vår tjenstepensjonsordning oppstod i 2014 en betydelig planendring, noe som gav overdekning på kr 2.176.330. Dette ble ført som finansielt anleggsmiddel på aktivasisden.

I 2015 gir tilsvarende NRS-beregning en økning i Frambus pensjonsforpliktelse på kr 5.259.646, noe som gir en balanseføring på passivasiden på kr 3.083.316.

Likviditetsbeholdningen var kr 8.148.646 pr. 31.12.15, noe som er en økning på kr 1.166.854 i forhold til 31.12.14.

Totalkapitalen var ved utgangen av året kr 42.269.529, sammenlignet med kr 39.813.484 året før.

Frambus egenkapital utgjør kr 14.547.173, tilsvarende 34,5 % av totalkapitalen.

Resultatdisponering

Årsregnskapet for 2015 viser et overskudd for året på kr 48.587.

Årets overskudd disponeres som følger:


- Kr. 250.000 til vedlikeholdsfond
- Kr. 20.000 til forskningsfond
- Kr. 478.655 fra IKT-fond
- Kr. 100.000 fra pensjonsfond
- Kr. 298.635 overføres til gavemidler
- Kr. 58.607 overføres til annen egenkapital

Styret mener at informasjonen gitt i årsberetningen gir en rettviseende oversikt over utviklingen og resultatet av Stiftelsen Frambu sin virksomhet og økonomiske stilling.

Det er ellers ikke inntrådt forhold etter regnskapsårets utgang som påvirker stiftelsens stilling.

Styret takker ledelse og ansatte for godt utført arbeid i 2015.

Frambu, 30.03.2016



Bjørn Lerdal
styreleder


Torhild Berntsen
styremedlem



Tone Mørk
styremedlem


Jan Tore Paulsen
styremedlem


John Berg-Hansen
styremedlem


Lisen Julie Mohr
styremedlem


Simen Stokke
styremedlem


Kristian Kristoffersen
daglig leder / direktør

Resultatregnskap

Stiftelsen Frambu

Driftsinntekter og driftskostnader	Note	2015	2014
Rammebevilgning		61 788 919	60 108 000
Prosjektilskudd		1 340 182	567 633
Leieinntekter		406 275	418 825
Annen driftsinntekt		2 805 286	1 670 361
Sum driftsinntekter		66 340 662	62 764 819
Lønnskostnad	2, 3	49 552 296	41 165 336
Avskrivning på driftsmidler	4	1 858 076	1 633 983
Annen driftskostnad	3	14 372 997	12 426 838
Sum driftskostnader		65 783 369	55 226 157
Driftsresultat		557 293	7 538 662
Finansinntekter og finanskostnader			
Renteinntekter		127 040	237 169
Rentekostnader		635 746	689 848
Resultat av finansposter		-508 706	-452 679
Årsresultat	7	48 587	7 085 983
Overføringer			
Overført fra/ til vedlikeholdsfond	7	250 000	-300 000
Overført fra kompetansehevingsfond	7	0	-80 000
Overført fra/til IKT - fond	7	-478 655	100 000
Overført fra pensjonsfond	7	-100 000	7 700 000
Overført til forskningsfond	7	20 000	0
Overført fra / til gavemidler	7	298 635	-119 188
Overført til/fra annen egenkapital	7	58 607	-214 829
Sum overføringer		48 587	7 085 983

Balanse pr 31.12.**Stiftelsen Frambu**

Eiendeler	Note	2015	2014
Anleggsmidler			
Varige driftsmidler			
Tomter, bygninger o.a. fast eiendom	6	24 535 762	25 528 774
Driftsløsøre, inventar o.a. utstyr		2 019 884	2 789 045
Sum varige driftsmidler	4	26 555 646	28 317 820
Finansielle anleggsmidler			
Overfinansiering av pensjonsforpliktelser	2	0	2 176 330
Egenkapitalinnskudd	2	2 195 227	1 974 922
Sum finansielle anleggsmidler		2 195 227	4 151 252
Sum anleggsmidler		28 750 873	32 469 072
Omløpsmidler			
Fordringer			
Kundefordringer		60 994	0
Andre kortsiktige fordringer		5 309 015	362 620
Sum fordringer		5 370 009	362 620
Bankinnskudd, kontanter o.l.	5	8 148 646	6 981 792
Sum omløpsmidler		13 518 655	7 344 412
Sum eiendeler		42 269 529	39 813 484

Balanse pr 31.12.


Stiftelsen Frambu


Egenkapital og gjeld	Note	2015	2014
Egenkapital			
Annen egenkapital	7	1 648 773	1 590 166
Vedlikeholdsfond	7	250 000	0
Kompetansehevingsfond	7	350 000	350 000
IKT-fond	7	1 105 403	1 584 058
Pensjonsfond	7	10 230 000	10 330 000
Gavemidler, bundet	7	742 997	444 362
Forskningsfond	7	220 000	200 000
Sum egenkapital	7	14 547 173	14 498 586
Gjeld			
Avsetning for forpliktelser			
Pensjonsforpliktelser	2	3 083 316	0
Sum avsetning for forpliktelser		3 083 316	0
Annen langsiktig gjeld			
Gjeld til kredittinstitusjoner	6	15 643 235	16 338 495
Sum annen langsiktig gjeld		15 643 235	16 338 495
Kortsiktig gjeld			
Leverandørgjeld		696 581	974 313
Ubrukte prosjektmidler		550 311	294 177
Skyldig offentlige avgifter		3 054 946	3 172 830
Annen kortsiktig gjeld		4 693 967	4 535 084
Sum kortsiktig gjeld		8 995 805	8 976 403
Sum gjeld		27 722 356	25 314 898
Sum egenkapital og gjeld		42 269 529	39 813 484


Balanse pr 31.12.

Stiftelsen Frambu


Frambu , 2016
Styret i Stiftelsen Frambu



Bjørn Lerdal
Styremedlem



Torhild Berntsen
Styremedlem



Tone Mørk
Styremedlem


John Berg-Jensen
Styremedlem


Jan Tore Paulsen
Styremedlem


Lisen Mohr
Styremedlem


Simen Stokke
Styremedlem


Kristian E. Kristoffersen
Daglig leder

STIFTELSEN FRAMBU
NOTER TIL REGNSKAPET 2015

Note 1 Regnskapsprinsipper

Som stiftelse fremlegger Frambu sitt offisielle regnskap i samsvar med regnskapsloven og god regnskapsskikk.

Følgende regnskapsprinsipper er anvendt:

Inntektsføring:

Offentlige tilskudd inntektsføres i det år tilskuddet gjelder for.
Prosjekttilskudd inntektsføres etter hvert som tilskuddene brukes.
Leieinntekter og andre inntekter inntektsføres idet de anses opptjent.
Gavemidler inntektsføres på opptjeningsstidspunktet.

Varige driftsmidler:

Varige driftsmidler balanseføres og avskrives over driftsmidlets forventede levetid. Direkte vedlikehold av driftsmidler kostnadsføres løpende under driftskostnader, mens påkostninger eller forbedringer tillegges driftsmidlets kostpris og avskrives i takt med driftsmidlet. Dersom gjenvinnbart beløp av driftsmidlet er lavere enn balanseført verdi, foretas nedskrivning til gjenvinnbart beløp. Gjenvinnbart beløp er høyeste av salgsverdi og verdi i bruk.

Fordringer:

Fordringer er oppført i balansen til pålydende etter fradrag for forventet tap. Avsetning til tap gjøres på grunnlag av individuelle vurderinger av de enkelte fordringene.

Pensjoner:

Frambus pensjonsansvar i forhold til den ordinære tariffestede tjenstepensjonsordning er dekket gjennom pensjonsordning i Kommunal Landspensjonskasse. Denne ordningen gir en definert ytelse i henhold til tariffavtalen. Fordi det foretas en fordeling av den aktuariemessige risiko mellom alle foretakene, kommunene og fylkeskommunene som deltar i ordningen, tilfredsstillers den kriteriene for det som betegnes som "Multi-employer plan".

Den enkelte arbeidsgiver balansefører sin relative andel av netto pensjonsforpliktelse/ netto pensjonsmidler basert på økonomiske og aktuariemessige forutsetninger som er representative for hele fellesskapet. Beregningene er foretatt etter lineær opptjening på basis av forutsetninger som er representative for hele fellesskapet. Beregningene er foretatt etter lineær opptjening på basis av forutsetninger om dødelighet, uførhet, frivillig avgang, uttak av AFP, framtidig lønnsutvikling i kommunal sektor, framtidig vekst i folketrygdens grunnbeløp, antagelser om framtidig avkastning osv. Nærmere redegjørelse fremgår av note 3.

Kontantstrømoppstilling

Kontantstrømoppstillingen er utarbeidet etter indirekte metode.
Likvide midler består av bankinnskudd og kontanter.

STIFTELSEN FRAMBU
NOTER TIL REGNSKAPET 2015

Note 2 Pensjonskostnader , egenkapitalinnskudd og forpliktelser i KLP

Det er i 2015 innbetalt kr. 220 305 i økt egenkapitalinnskudd til KLP. Finansielle anleggsmidler består av egenkapitalinnskuddet i KLP som er bokført til kostpris og overdekning pensjonsforpliktelse.

Ordningen omfatter 74 aktive, 137 oppsatte og 87 pensjonister. Stiftelsen Frambu har en AFP-ordning som inngår i beregnet pensjonsforpliktelse i KLP.

	2015	2014
Nåverdi av årets pensjonsopptjening	6 493 249	5 167 589
Rentekostnad av pensjonsforpliktelsen	2 988 414	4 249 387
Brutto pensjonskostnad	9 481 663	9 416 976
Avkastning på pensjonsmidler	-2 588 208	-3 346 891
Adm. kostnader / rentegarantipremie	385 448	309 310
Netto pensjonskostnad inkl. adm.kostnader	7 278 903	6 379 395
Aga netto pensjonskostnad	1 026 325	899 494
Resultatføring av estimatavvik inkl. aga	2 721 790	1 655 677
Resultatført planendring	0	-10 162 827
Netto pensjonskostnad inkl. aga og adm.kostn.	11 027 018	-1 228 261
Herav aga på estimatavvik	336 348	204 602

I ovennevnte pensjonskostnad inngår arbeidstakernes tariffmessige egenandel med kr. 662 613 som det ikke betales arbeidsgiveravgift av.

Avgiftspliktig innberettet pensjonskostnad i 2015 er kr. 4 456 995.

	31.12.2015	31.12.2014
	Estimat	Estimat
Brutto påløpt pensjonsforpliktelse	119 284 389	125 700 097
Pensjonsmidler	88 925 359	80 809 185
Netto pensjonsforpliktelse før aga	30 359 030	44 890 912
Arbeidsgiveravgift	4 280 623	6 329 619
Netto forpliktelse inkl. aga	34 639 653	51 220 531
Ikke resultatført estimatendring / - avvik	-27 656 737	-46 798 300
Ikke resultatført aga estimatavvik	-3 899 599	-6 598 560
Balanseført pensjonsforpliktelse/ (midler) inkl. aga	3 083 318	-2 176 330

Økt balanseført brutto pensjonsforpliktelse inkl. aga, kr. 5 259 646 inngår i posten lønnskostnader i resultatregnskapet.

Økonomiske forutsetninger :	2015	2014
Forventet avkastning	3,30 %	3,20 %
Diskonteringsrenten	2,70 %	2,30 %
Forventet lønnsvekst	2,50 %	2,75 %
Årlig vekst i grunnbeløp	2,25 %	3,50 %
Pensjonsregulering	1,48 %	1,73 %
Arbeidsgiveravgift	14,10 %	14,10 %

STIFTELSEN FRAMBU
NOTER TIL REGNSKAPET 2015

Note 3 **Ansatte, godtgjørelser, lån til ansatte m.v.**

	2015	2014
<i>Lønnskostnader består av følgende poster:</i>		
Lønninger fast ansatte	39 114 352	37 071 950
Arbeidsgiveravgift	6 233 546	6 313 692
Pensjonskostnader	4 456 995	7 117 116
Refusjon pensjonskostnader	-5 272 713	0
Endring pensjonsforpliktelse	5 259 646	-9 960 616
Annen godtgjørelse	-239 530	623 193
Sum lønnskostnader	49 552 296	41 165 336

Antall sysselsatte årsverk 75 73

	Daglig leder	Styret
Lønn	859 333	222 198
Annen godtgjørelse	38 380	33 158
Sum	897 713	255 356

Stiftelsen har i løpet av 2015 ansatt ny daglig leder. Ny daglig leder er ansatt fra 01.12.2015.

Daglig leder omfattes kun av den tariffestede pensjonsordningen i KLP.

Stiftelsen har ikke gitt lån til daglig leder, ansatte eller styremedlemmer i 2015.

Revisor:

	2015	2014
Kostnadsført revisjonshonorar, inkl. mva:		
Ordinær revisjon	128 750	127 968
Bistand	19 125	67 250
Sum (inkl. mva)	147 875	195 218

Note 4 **Varige driftsmidler**

	Nybygg	Bygningsmessige installasjoner	Inventar og utstyr	IKT-utstyr	Transport- midler	Hjemme PC	TOTALT
Anskaffelseskost 01.01.	25 461 048	10 448 257	9 202 817	2 210 807	519 900	1 086 925	48 929 754
Tilgang	0	0	0	95 902	0	0	95 902
Avgang	0	0	0	0	0	0	0
Anskaffelseskost 31.12.	25 461 048	10 448 256	9 202 817	2 306 708	519 900	1 086 925	49 025 656
Akk. Avskrivninger	-5 972 967	-5 400 575	-8 517 385	-1 056 786	-435 767	-1 086 528	-22 470 008
Bokført verdi 31.12.	19 488 081	5 047 682	685 432	1 249 922	84 133	397	26 555 646
Årets avskrivninger	748 415	244 597	237 432	600 141	27 490	0	1 858 076
Levetid	30-50 år	8-15 år	3-10 år	3 -5 år	10 år	3 år	

Note 5 **Bundne midler - bankinnskudd**

	2015	2014
Bankinnskudd skattetrekk	1 558 193	1 632 554
Gavemidler / prispenger	56 550	56 253
Totalt	1 614 742	1 688 806

Note 6 **Langsiktig gjeld**

	2015	2014
Langsiktige pantelån	15 643 235	16 338 495
Gjeld med forfall mer enn 5 år fram i tid	12 179 595	12 874 855
Bokført verdi av pantsatte eiendeler :		
Nybygg	19 488 081	20 236 495

STIFTELSEN FRAMBU
NOTER TIL REGNSKAPET 2015

Note 7 Egenkapital / gavemidler

Egenkapital 01.01.2015	14 498 586
Annen egenkapital 31.12.14	1 590 166
Årets resultat	48 587
Overført fra fond	308 655
Overført fra gavemidler	-298 635
Sum annen egenkapital 31.12.	1 648 773

	01.01.2015	Tilført 2015	Bruk 2015	Avsatt 2015	31.12.2015
Vedlikeholdsfond	0	250 000	0	0	250 000
Kompetansehevingsfond	350 000	0	0	0	350 000
IKT-fond	1 584 058	0	-478 655	0	1 105 403
Pensjonsfond	10 330 000	0	-100 000	0	10 230 000
Forskningsfond	200 000	20 000	0	0	220 000
Gavemidler, bundet	444 362	0	298 635	0	742 997
Sum fond og gavemidler 31.12 2015					12 898 400
Sum egenkapital 31.12 2015					14 547 173

Stiftelsen Frambu

KONTANTSTRØMOPPSTILLING

<i>Kontantstrømmer fra operasjonelle aktiviteter</i>	2015	2014
Årets resultat	48 587	7 085 983
Ordinære avskrivninger	1 858 076	1 633 983
Endring i fordringer	-5 007 379	2 511 998
Endring i leverandørgjeld	-277 732	-235 844
Endring i pensjonsforpliktelse	3 083 316	-7 784 286
Endring i tidsavgrensingsposter	297 121	353 415
Netto kontantstrøm fra operasjonelle aktiviteter	1 989	3 565 249
<i>Kontantstrømmer fra investeringsaktiviteter</i>		
Investeringer i varige driftsmidler	-95 902	-1 106 247
Nedbetaling pantelån	-695 260	-695 260
Opptak nye lån	0	0
Endring finansielle anleggsmidler	1 956 025	-2 386 256
Netto kontantstrøm fra investeringsaktiviteter	1 164 863	-4 187 763
<i>Kontantstrøm fra finansieringsaktiviteter</i>		
Mottatte gavemidler	0	0
Bruk av gavemidler	0	0
Renter på gavemidler	0	0
Netto kontantstrøm fra finansieringsaktiviteter	0	0
Netto endring i kontanter og bank	1 166 854	-622 512
Beholdning av kontanter og bank ved periodestart	6 981 792	7 604 304
Beholdning av kontanter og bankinnskudd ved periodeslutt	8 148 646	6 981 792

Til styret i Stiftelsen Frambu

Revisors beretning

Uttalelse om årsregnskapet

Vi har revidert årsregnskapet for Stiftelsen Frambu, som viser et overskudd på kr 48 587. Årsregnskapet består av balanse per 31. desember 2015, resultatregnskap og kontantstrømoppstilling for regnskapsåret avsluttet per denne datoen, og en beskrivelse av vesentlige anvendte regnskapsprinsipper og andre noteopplysninger.

Styrets ansvar for årsregnskapet

Styret er ansvarlig for å utarbeide årsregnskapet og for at det gir et rettviseende bilde i samsvar med regnskapslovens regler og god regnskapsskikk i Norge, og for slik intern kontroll som styret finner nødvendig for å muliggjøre utarbeidelsen av et årsregnskap som ikke inneholder vesentlig feilinformasjon, verken som følge av mistligheter eller feil.

Revisors oppgaver og plikter

Vår oppgave er å gi uttrykk for en mening om dette årsregnskapet på bakgrunn av vår revisjon. Vi har gjennomført revisjonen i samsvar med lov, forskrift og god revisjonsskikk i Norge, herunder International Standards on Auditing. Revisjonsstandardene krever at vi etterlever etiske krav og planlegger og gjennomfører revisjonen for å oppnå betryggende sikkerhet for at årsregnskapet ikke inneholder vesentlig feilinformasjon.

En revisjon innebærer utførelse av handlinger for å innhente revisjonsbevis for beløpene og opplysningene i årsregnskapet. De valgte handlingene avhenger av revisors skjønn, herunder vurderingen av risikoene for at årsregnskapet inneholder vesentlig feilinformasjon, enten det skyldes mistligheter eller feil. Ved en slik risikovurdering tar revisor hensyn til den interne kontrollen som er relevant for stiftelsens utarbeidelse av et årsregnskap som gir et rettviseende bilde. Formålet er å utforme revisjonshandlinger som er hensiktsmessige etter omstendighetene, men ikke for å gi uttrykk for en mening om effektiviteten av stiftelsens interne kontroll. En revisjon omfatter også en vurdering av om de anvendte regnskapsprinsippene er hensiktsmessige og om regnskapsestimatene utarbeidet av ledelsen er rimelige, samt en vurdering av den samlede presentasjonen av årsregnskapet.

Etter vår oppfatning er innhentet revisjonsbevis tilstrekkelig og hensiktsmessig som grunnlag for vår konklusjon.

Konklusjon

Etter vår mening er årsregnskapet avgitt i samsvar med lov og forskrifter og gir et rettviseende bilde av den finansielle stillingen til Stiftelsen Frambu per 31. desember 2015, og av resultater og kontantstrømmer for regnskapsåret som ble avsluttet per denne datoen i samsvar med regnskapslovens regler og god regnskapsskikk i Norge.



Uttalelse om øvrige forhold

Konklusjon om årsberetningen

Basert på vår revisjon av årsregnskapet som beskrevet ovenfor, mener vi at opplysningene i årsberetningen om årsregnskapet og forutsetningen om fortsatt drift og forslaget til anvendelse av overskuddet er konsistente med årsregnskapet og er i samsvar med lov og forskrifter.

Konklusjon om registrering og dokumentasjon

Basert på vår revisjon av årsregnskapet som beskrevet ovenfor, og kontrollhandlinger vi har funnet nødvendig i henhold til internasjonal standard for attestasjonsoppdrag ISAE 3000 "Attestasjonsoppdrag som ikke er revisjon eller forenklet revisorkontroll av historisk finansiell informasjon", mener vi at ledelsen har oppfylt sin plikt til å sørge for ordentlig og oversiktlig registrering og dokumentasjon av stiftelsens regnskapsopplysninger i samsvar med lov og god bokføringsskikk i Norge.

Konklusjon om forvaltning

Basert på vår revisjon av årsregnskapet som beskrevet ovenfor, og kontrollhandlinger vi har funnet nødvendige i henhold til internasjonal standard for attestasjonsoppdrag ISAE 3000, "Attestasjonsoppdrag som ikke er revisjon eller forenklet revisorkontroll av historisk finansiell informasjon", mener vi stiftelsen er forvaltet i samsvar med lov, stiftelsens formål og vedtektene for øvrig.

Oslo, 31. mars 2016

BDO AS

Terje Tvedt
Statsautorisert revisor