



ÅRSREGNSKAP FOR REGNSKAPSÅRET 2017 - GENERELL INFORMASJON

Journalnummer: 2018 804250

Enheten

Organisasjonsnummer: 960 905 695
Organisasjonsform: Stiftelse
Foretaksnavn: STIFTELSEN FOR SAMFUNNS- OG
NÆRINGSLIVSFORSKNING
Forretningsadresse: Helleveien 30
5045 BERGEN

Regnskapsår

Årsregnskapets periode: 01.01.2017 - 31.12.2017

Konsern

Morselskap i konsern: Nei

Regnskapsregler

Regler for små foretak benyttet: Ja
Benyttet ved utarbeidelsen av
årsregnskapet til selskapet: Regnskapslovens alminnelige regler

Årsregnskapet fastsatt av kompetent organ

Bekreftet av representant for selskapet: Cathrine Risa
Dato for fastsettelse av årsregnskapet: 29.06.2018

Grunnlag for avgivelse

År 2017: Årsregnskap er elektronisk innlevert.
År 2016: Tall er hentet fra elektronisk innlevert årsregnskap fra 2017.

Det er ikke krav til at årsregnskapet m.v. som sendes til Regnskapsregisteret er undertegnet. Kontrollen på at dette er utført ligger hos revisor/enhetens øverste organ. Sikkerheten ivaretas ved at innsender har rolle/rettighet for innsending av årsregnskapet via Altinn, og ved at det bekreftes at årsregnskapet er fastsatt av kompetent organ.

Brønnøysundregistrene, 28.07.2018

Organisasjonsnr: 960 905 695
STIFTELSEN FOR SAMFUNNS- OG
NÆRINGSLIVSFORSKNING

RESULTATREGNSKAP

Beløp i: NOK	Note	2017	2016
RESULTATREGNSKAP			
Inntekter			
Annen driftsinntekt			100 000
Sum inntekter			100 000
Kostnader			
Annen driftskostnad	2	534 988	509 010
Sum kostnader		534 988	509 010
Driftsresultat		-534 988	-409 010
Finansinntekter og finanskostnader			
Annen finansinntekt	5	4 616 944	1 309 074
Sum finansinntekter		4 616 944	1 309 074
Annen finanskostnad	5	60 512	498 761
Sum finanskostnader		60 512	498 761
Netto finans		4 556 432	810 313
Ordinært resultat før skattekostnad		4 021 444	401 303
Ordinært resultat etter skattekostnad		4 021 444	401 303
Årsresultat		4 021 444	401 303
Overføringer og disponeringer			
Overføringer fond		4 021 444	401 303
Sum overføringer og disponeringer		4 021 444	401 303

Organisasjonsnr: 960 905 695
 STIFTELSEN FOR SAMFUNNS- OG
 NÆRINGSLIVSFORSKNING

BALANSE

Beløp i: NOK	Note	2017	2016
BALANSE - EIENDELER			
Anleggsmidler			
Immaterielle eiendeler			
Finansielle anleggsmidler			
Investeringer i aksjer og andeler	3	140 000	140 000
Sum finansielle anleggsmidler		140 000	140 000
Sum anleggsmidler		140 000	140 000
Omløpsmidler			
Varer			
Fordringer			
Andre fordringer		599 337	364 651
Sum fordringer		599 337	364 651
Investeringer			
Markedsbaserte obligasjoner	6	5 335 023	6 062 753
Andre markedsbaserte finansielle instrumenter		1 861 678	
Andre finansielle instrumenter	6	28 432 736	26 286 191
Sum investeringer		35 629 437	32 348 944
Bankinnskudd, kontanter og lignende			
Sum bankinnskudd, kontanter og lignende		298 571	172 425
Sum omløpsmidler		36 527 345	32 886 020
SUM EIENDELER		36 667 345	33 026 020
BALANSE - EGENKAPITAL OG GJELD			
Egenkapital			
Innskutt egenkapital			
Aksjekapital	7	200 000	200 000
Sum innskutt egenkapital		200 000	200 000
Opptjent egenkapital			
Annen egenkapital	7, 8	34 683 724	31 174 094
Sum opptjent egenkapital		34 683 724	31 174 094

Sum egenkapital		34 883 724	31 374 094
Sum langsiktig gjeld		0	0
Kortsiktig gjeld			
Leverandørgjeld		398 906	546 118
Annen kortsiktig gjeld	4, 8	1 384 715	1 105 808
Sum kortsiktig gjeld		1 783 621	1 651 926
Sum gjeld		1 783 621	1 651 926
SUM EGENKAPITAL OG GJELD		36 667 345	33 026 020

Noter til regnskapet for 2017

Note 1 - Regnskapsprinsipper

Årsregnskapet er satt opp i samsvar med regnskapslovens bestemmelser og god regnskapsskikk for små foretak.

Klassifisering og vurdering av balanseposter

Omløpsmidler og kortsiktig gjeld omfatter poster som forfaller til betaling innen ett år etter balansedagen, samt poster som knytter seg til varekretsløpet. Øvrige poster er klassifisert som anleggsmiddel/langsiktig gjeld.

Markedsbaserte finansielle omløpsmidler vurderes til virkelig verdi.

Aksjer

Langsiktige investeringer i aksjer er vurdert etter kostmetoden. Nedskrivning til virkelig verdi gjøres ved varig verdinedgang.

Tildelte midler

Hvert år deler Stiftelsen for Samfunns- og Næringslivsforskning - ved Fond for Anvendt Forskning - ut midler til prosjekter som skal støttes. Noe av støtten blir utbetalt det året det vedtas, mens fremtidige tildelinger står oppført som en forpliktelse i Stiftelsens balanse

Anleggsmidler/ Langsiktig gjeld

Anleggsmidler omfatter eiendeler bestemt til varig eie eller bruk. Anleggsmidler er vurdert til anskaffelseskost. Varige driftsmidler balanseføres og avskrives over driftsmidlets økonomiske levetid. Varige driftsmidler nedskrives til virkelig verdi ved verdifall som forventes ikke å være forbigående. Nedskrivningen reverseres når grunnlaget for nedskrivningen ikke lenger er til stede.

Note 2 - Godtgjørelser

Honorar for administrative tjenester til SNF er kostnadsført med kr 312 500.

<i>Honorar administrative tjenester SNF</i>	2017	2016
Styrehonorar inkl aga *1)	87 120	85 910
Honorar til revisor for ordinær revisjon er kostnadsført med	50 737	42 281
Forvaltningshonorar Formuesforvaltning	68 566	57 981
Andre driftskostnader	16 065	10 337
Forretningshonorar SNF	312 500	312 500
Sum	<u>534 988</u>	<u>509 009</u>

*1) Styrehonorar ovenfor er kostnadsført honorar.

Revisjonshonorar er inkl mva. Honorar ovenfor er kostnadsført honorar.

Stiftelsen har ingen ansatte.

Note 3 - Aksjer i SNF AS

Stiftelsen for samfunns- og næringslivsforskning eide pr. 31.12.11 40.000 A-aksjer og 66.000 B-aksjer, noe som totalt utgjorde en eierandel på 91,4 % av aksjene i Samfunns- og næringslivsforskning AS (SNF AS).

I 2012 ble B-aksjene gjort om til A-aksjer, UiB trådte ut av SNF AS, og Stiftelsen realiserte gjennom sletting

Noter til regnskapet for 2017

av enkeltaksjer 104 600 aksjer i SNF AS. Etter dette er Stiftelsen eier av 1 400 aksjer som utgjør 14,9%.

Alle aksjene har like rettigheter.

Verdien av aksjene i SNF AS er bokført til opprinnelig kostpris.

Note 4 - Mellomværende med SNF AS

	2017	2016
Mellomværende - kortsiktig fordring/-gjeld	-413 033	55 571

Note 5 - Netto finansposter

	2017	2016
Renteinntekter bank	1 934	1 635
Avkastning fondsforvaltning	4 615 011	1 107 438
Garantiprovisjon SNF	0	200 000
Øvrige finansinntekter/-kostnader	-60 512	-498 761
Sum	<u>4 556 433</u>	<u>810 312</u>

Note 6 - Plassering i fond

	2017		2016	
Inngående verdi	32 881 025	0	33 623 507	0
Avkastning	4 487 130	0	554 395	0
Uttak/innskudd	-845 839	0	-1 296 577	0
Utgående verdi	<u>36 522 316</u>	<u>0</u>	<u>32 881 325</u>	<u>0</u>

Selskapets verdipapirer er innenfor følgende kategorier

Pengemarked/Bank	1 712 691	0	1 342 363	0
Obligasjoner Norge	4 176 349	0	4 184 570	0
Obligasjoner Utland	2 611 827	0	1 878 185	0
Aksjer Norge/Norden	2 818 627	0	3 251 127	0
Aksjer Utland	7 578 802	0	6 824 539	0
Hedgefond	4 352 340	0	5 142 966	0
Eiendom	5 851 374	0	5 424 490	0
Private Equity	7 420 609	0	4 833 086	0
	<u>36 522 619</u>	<u>0</u>	<u>32 881 326</u>	<u>0</u>

Avkastningen i 2017 har vært 13,8 %.

Note 7 - Egenkapital

Noter til regnskapet for 2017

	kapital	egenkapital (fond for anvendt forskning)	
Egenkapital per 31.12.2016	200 000	31 174 094	31 374 094
Tildelinger i 2017	0	-864 100	-864 100
Årets resultat	0	4 021 444	4 021 444
Tilbakeføring til fondet	0	352 286	352 286
Egenkapital per 31.12.2017	200 000	34 683 724	34 883 724

Note 8 - Fond for anvendt forskning - tildelinger 2014

Se regnskap GAMX og word-fil på K:

Årsrapport for 2017

Årsregnskap

- Resultatregnskap**
- Balanse**
- Noter**

Revisjonsberetning

Stiftelsen for Samfunns- og Næringslivsforskning

Resultatregnskap

	Note	2017	2016
Driftsinntekter			
Annen driftsinntekt		<u>0</u>	<u>100 000</u>
Driftskostnader			
Forretningshonorar SNF		312 500	312 500
Andre driftskostnader		<u>222 488</u>	<u>196 509</u>
Sum driftskostnader		<u>534 988</u>	<u>509 010</u>
Driftsresultat		<u>-534 988</u>	<u>-409 010</u>
Finansinntekter og finanskostnader			
Annen finansinntekt	5	4 616 944	1 309 074
Annen finanskostnad	5	<u>60 512</u>	<u>498 761</u>
Netto finansposter		<u>4 556 432</u>	<u>810 313</u>
Ordinært resultat før skattekostnad		<u>4 021 444</u>	<u>401 303</u>
Årsresultat		<u>4 021 444</u>	<u>401 303</u>
Overføringer og disponeringer			
Overføringer fond		<u>4 021 444</u>	<u>401 303</u>

Stiftelsen for Samfunns- og Næringslivsforskning

Balanse pr. 31. desember


	Note	2017	2016
Anleggsmidler			
<i>Finansielle anleggsmidler</i>			
Investeringer i aksjer og andeler	3	140 000	140 000
Sum finansielle anleggsmidler		<u>140 000</u>	<u>140 000</u>
Sum anleggsmidler		<u>140 000</u>	<u>140 000</u>
Omløpsmidler			
<i>Fordringer</i>			
Andre fordringer		599 337	364 651
Sum fordringer		<u>599 337</u>	<u>364 651</u>
<i>Investeringer</i>			
Markedsbaserte obligasjoner	6	5 335 023	6 062 753
Andre markedsbaserte finansielle instrumenter		1 861 678	0
Andre finansielle instrumenter	6	28 432 736	26 286 191
Sum investeringer		<u>35 629 437</u>	<u>32 348 944</u>
Bankinnskudd, kontanter og lignende		<u>298 571</u>	<u>172 425</u>
Sum omløpsmidler		<u>36 527 345</u>	<u>32 886 020</u>
Sum eiendeler		<u>36 667 345</u>	<u>33 026 020</u>


Stiftelsen for Samfunns- og Næringslivsforskning

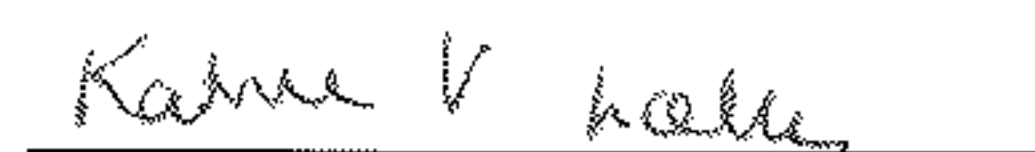
Balanse pr. 31. desember


	Note	2017	2016
Egenkapital			
<i>Innskutt egenkapital</i>			
Aksjekapital	7	200 000	200 000
Sum innskutt egenkapital		<u>200 000</u>	<u>200 000</u>
<i>Opptjent egenkapital</i>			
Annen egenkapital	7, 8	34 683 724	31 174 094
Sum opptjent egenkapital		<u>34 683 724</u>	<u>31 174 094</u>
Sum egenkapital		<u>34 883 724</u>	<u>31 374 094</u>
Gjeld			
<i>Kortsiktig gjeld</i>			
Leverandørgjeld		398 906	546 118
Annen kortsiktig gjeld	4, 8	1 384 715	1 105 808
Sum kortsiktig gjeld		<u>1 783 621</u>	<u>1 651 926</u>
Sum gjeld		<u>1 783 621</u>	<u>1 651 926</u>
Sum egenkapital og gjeld		<u>36 667 345</u>	<u>33 026 020</u>

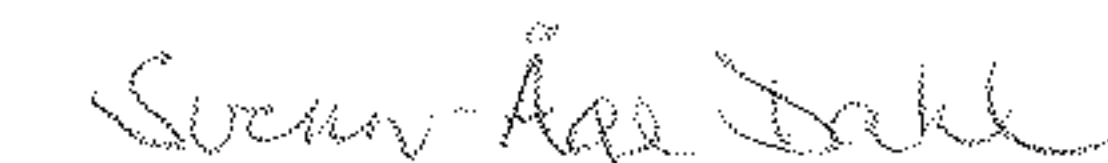
31. desember 2017
Bergen, 19. juni 2018


Helge Thorbjørnsen
styreleder


Therese Sverdrup
styremedlem


Katrine V. Løken
styremedlem


Armando José Garcia Pires
styremedlem


Svenn-Åge Dahl
daglig leder

Noter til regnskapet for 2017

Note 1 - Regnskapsprinsipper

Årsregnskapet er satt opp i samsvar med regnskapslovens bestemmelser og god regnskapskikk for små foretak.

Klassifisering og vurdering av balanseposter

Omløpsmidler og kortsiktig gjeld omfatter poster som forfaller til betaling innen ett år etter balansedagen, samt poster som knytter seg til varekretsløpet. Øvrige poster er klassifisert som anleggsmiddel/langsiktig gjeld.

Markedsbaserte finansielle omløpsmidler vurderes til virkelig verdi.

Aksjer

Langsiktige investeringer i aksjer er vurdert etter kostmetoden. Nedskrivning til virkelig verdi gjøres ved varig verdinedgang.

Tildelte midler

Hvert år deler Stiftelsen for Samfunns- og Næringslivsforskning - ved Fond for Anvendt Forskning - ut midler til prosjekter som skal støttes. Noe av støtten blir utbetalt det året det vedtas, mens fremtidige tildelinger står oppført som en forpliktelse i Stiftelsens balanse.

Anleggsmidler/ Langsiktig gjeld

Anleggsmidler omfatter eiendeler bestemt til varig eie eller bruk. Anleggsmidler er vurdert til anskaffelseskost. Varige driftsmidler balanseføres og avskrives over driftsmidlets økonomiske levetid. Varige driftsmidler nedskrives til virkelig verdi ved verdifall som forventes ikke å være forbigående. Nedskrivningen reverseres når grunnlaget for nedskrivningen ikke lenger er til stede.

Note 2 - Godtgjørelser

Honorar for administrative tjenester til SNF er kostnadsført med kr 312 500.

<i>Honorar administrative tjenester SNF</i>	2017	2016
Styrehonorar inkl aga *1)	87 120	85 910
Honorar til revisor for ordinær revisjon er kostnadsført med	50 737	42 281
Forvaltningshonorar Formuesforvaltning	68 566	57 981
Andre driftskostnader	16 065	10 337
Forretningshonorar SNF	312 500	312 500
Sum	<u>534 988</u>	<u>509 009</u>

*1) Styrehonorar ovenfor er kostnadsført honorar.

Revisjonshonorar er inkl mva. Honorar ovenfor er kostnadsført honorar.

Stiftelsen har ingen ansatte.

Note 3 - Aksjer i SNF AS

Stiftelsen for samfunns- og næringslivsforskning eide pr. 31.12.11 40.000 A-aksjer og 66.000 B-aksjer, noe som totalt utgjorde en eierandel på 91,4 % av aksjene i Samfunns- og næringslivsforskning AS (SNF AS).

I 2012 ble B-aksjene gjort om til A-aksjer, UiB trådte ut av SNF AS, og Stiftelsen realiserte gjennom sletting av

Noter til regnskapet for 2017

enkeltaksjer 104 600 aksjer i SNF AS. Etter dette er Stiftelsen eier av 1 400 aksjer som utgjør 14,9%.

Alle aksjene har like rettigheter.

Verdien av aksjene i SNF AS er bokført til opprinnelig kostpris.

Note 4 - Mellomværende med SNF AS

	2017	2016
Mellomværende - kortsiktig fordring/-gjeld	-413 033	55 571

Note 5 - Netto finansposter

	2017	2016
Renteinntekter bank	1 934	1 635
Avkastning fondsforvaltning	4 615 011	1 107 438
Garantiprovisjon SNF	0	200 000
Øvrige finansinntekter/-kostnader	-60 512	-498 761
Sum	<u>4 556 433</u>	<u>810 312</u>

Note 6 - Plassering i fond

	2017	2016
Inngående verdi	32 881 025	33 623 507
Avkastning	4 487 130	554 395
Uttak/innskudd	-845 839	-1 296 577
Utgående verdi	<u>36 522 316</u>	<u>32 881 325</u>

Selskapets verdipapirer er innenfor følgende kategorier

Pengemarked/Bank	1 712 691	1 342 363
Obligasjoner Norge	4 176 349	4 184 570
Obligasjoner Utland	2 611 827	1 878 185
Aksjer Norge/Norden	2 818 627	3 251 127
Aksjer Utland	7 578 802	6 824 539
Hedgefond	4 352 340	5 142 966
Eiendom	5 851 374	5 424 490
Private Equity	7 420 609	4 833 086
	<u>36 522 619</u>	<u>32 881 326</u>

Avkastningen i 2017 har vært 13,8 %.

Noter til regnskapet for 2017

Note 7 - Egenkapital

	Stiftelsens kapital	Annen egenkapital (fond for anvendt forskning)	Sum
Egenkapital per 31.12.2016	200 000	31 174 094	31 374 094
Tildelinger i 2017	0	-864 100	-864 100
Årets resultat	0	4 021 444	4 021 444
Tilbakeføring til fondet	0	352 286	352 286
Egenkapital per 31.12.2017	200 000	34 683 724	34 883 724

Note 8 - Fond for anvendt forskning - tildelinger i 2017

Formål	Overført fra 2016	Tildeling	Forbruk Tilbakeføres fondet	Oveføres til 2018
Konferanser/workshops o.l.:				
Støtte til kjøp av mikrodata, kobling av mikrodata, surveydata	400 000	-	-	400 000
Mobil experimental lab India, føres tilbake til fondet	259 200	-	-	259 200
11th Nordic Summer Institute in Labor Economics juni 2016	34 379	-	-	34 379
Konferanse "Economics of global inetractions" september 2016	7 591	-	-	7 591
Spring School, 2017	50 000	-	-	50 000
Research visit at Bocconi University 2016/2017	33 000	-	29 649	3 351
Karl Borch Lecture 2016	15 003	-	-	15 003
Innsamling av data og oppbygging av nytt forskningsfelt	275 000	-	-	275 000
Konferanse ifb Kjell G. Salvanes sin 60-årsdag	75 000	-	42 238	32 762
Seminar om domstolene, mai/juni 2017, overføres til neste år	-	30 000	-	30 000
BECCLE-konferansen 27-28.04.17	-	80 000	80 000	-
Innsamling data/oppbygging forskningsfelt	-	90 000	-	90 000
Sandmo Lecture 2017, 24.05.2017	-	30 000	30 000	-
Workshop om korrupsjon mai 2017	-	40 000	19 452	20 548
Alumni konferanse 18.10.2017	-	50 000	50 000	-
Experimental and Behavioral Economics Conference at Lofoten	-	50 000	50 000	-
Forskningsopphold Australia	-	50 000	7 865	42 135
Workshop i Fiskeriøkonomi, 20-21.10.17	-	35 000	35 000	-
Karl Borch Lecture 2017	-	10 000	10 000	-
One-Day Conference on Corporate Finance, 09.06.17	-	25 000	25 000	-
NAERE Workshop, 12-13 april 2018	-	24 000	-	24 000
Workshop om korrupsjon april/mai 2018	-	20 000	-	20 000
Workshop i skatt og atferdsøkonomi april 2018	-	20 000	-	20 000
Sum	1 149 173	554 000	379 204	352 286
Artikler				
Torstein Nesheim, 50 timer, (04.07.2016)	10 540	-	10 540	-
Torstein Nesheim, 50 timer, (09.01.2017)	-	56 750	56 750	-
Afsaneh Bjorvatn, 50 timer (08.08.2016)	1 666	-	1 666	-
Sturla Kvamsdal, 50 timer (13.01.2017)	-	41 750	41 750	-
Sturla Kvamsdal, 50 timer (27.01.2017)	-	41 750	41 750	-
Armando Pires, 50 timer (14.02.2017)	-	42 250	42 250	-
Alexander Jacubanecs, 50 timer (08.03.2017)	-	40 600	40 600	-
Alexander Jacubanecs, 50 timer (15.06.2017)	-	40 600	40 600	-
Nils-Arne Ekerhovd, 50 timer (15.05.2017)	-	46 400	46 400	-
Sum	12 206	310 100	322 306	-
	1 161 379	864 100	701 510	352 286
				971 683



Building a better
working world

Thormøhlens gate 53 D, NO-5006 Bergen
Postboks 5163, NO-5892 Bergen

Foretaksregisteret:
Tlf: +47 24 00 24 00
Fax: +47 55 21 30 01

www.ey.no

UAVHENGIG REVISORS BERETNING

Til styret i Stiftelsen for samfunns- og næringslivsforskning

Uttalelse om revisjonen av årsregnskapet

Konklusjon

Vi har revidert årsregnskapet for Stiftelsen for samfunns- og næringslivsforskning som består av balanse per 31. desember 2017, resultatregnskap for regnskapsåret avsluttet per denne datoen, og en beskrivelse av vesentlige anvendte regnskapsprinsipper og andre noteopplysninger.

Etter vår mening er årsregnskapet avgitt i samsvar med lov og forskrifter og gir et rettviseende bilde av stiftelsens finansielle stilling per 31. desember 2017, og av dens resultater for regnskapsåret avsluttet per denne datoen i samsvar med regnskapslovens regler og god regnskapsskikk i Norge.

Grunnlag for konklusjonen

Vi har gjennomført revisjonen i samsvar med lov, forskrift og god revisjonsskikk i Norge, herunder de internasjonale revisjonsstandardene (ISA-ene). Våre oppgaver og plikter i henhold til disse standardene er beskrevet i avsnittet *Revisors oppgaver og plikter ved revisjonen av årsregnskapet*. Vi er uavhengige av stiftelsen i samsvar med de relevante etiske kravene i Norge knyttet til revisjon slik det kreves i lov og forskrift. Vi har også overholdt våre øvrige etiske forpliktelser i samsvar med disse kravene. Etter vår oppfatning er innhentet revisjonsbevis tilstrekkelig og hensiktsmessig som grunnlag for vår konklusjon.

Øvrig informasjon

Øvrig informasjon omfatter informasjon i stiftelsens årsrapport bortsett fra årsregnskapet og den tilhørende revisjonsberetningen. Styret og daglig leder (ledelsen) er ansvarlig for den øvrige informasjonen. Vår uttalelse om revisjonen av årsregnskapet dekker ikke den øvrige informasjonen, og vi attesterer ikke den øvrige informasjonen.

I forbindelse med revisjonen av årsregnskapet er det vår oppgave å lese den øvrige informasjonen med det formål å vurdere hvorvidt det foreligger vesentlig inkonsistens mellom den øvrige informasjonen og årsregnskapet eller kunnskap vi har opparbeidet oss under revisjonen, eller hvorvidt den tilsynelatende inneholder vesentlig feilinformasjon. Dersom vi konkluderer med at den øvrige informasjonen inneholder vesentlig feilinformasjon, er vi pålagt å rapportere det. Vi har ingenting å rapportere i så henseende.

Ledelsens ansvar for årsregnskapet

Ledelsen er ansvarlig for å utarbeide årsregnskapet i samsvar med lov og forskrifter, herunder for at det gir et rettviseende bilde i samsvar med regnskapslovens regler og god regnskapsskikk i Norge. Ledelsen er også ansvarlig for slik intern kontroll som den finner nødvendig for å kunne utarbeide et årsregnskap som ikke inneholder vesentlig feilinformasjon, verken som følge av misligheter eller feil.

Ved utarbeidelsen av årsregnskapet må ledelsen ta standpunkt til stiftelsens evne til fortsatt drift og opplyse om forhold av betydning for fortsatt drift. Forutsetningen om fortsatt drift skal legges til grunn for årsregnskapet med mindre ledelsen enten har til hensikt å avvike stiftelsen eller legge ned virksomheten, eller ikke har noe annet realistisk alternativ.

Revisors oppgaver og plikter ved revisjonen av årsregnskapet

Vårt mål er å oppnå betryggende sikkerhet for at årsregnskapet som helhet ikke inneholder vesentlig feilinformasjon, verken som følge av misligheter eller feil, og å avgi en revisjonsberetning som inneholder vår konklusjon. Betryggende sikkerhet er en høy grad av sikkerhet, men ingen garanti for at en revisjon utført i samsvar med lov, forskrift og god revisjonsskikk i Norge, herunder ISA-ene, alltid vil avdekke vesentlig feilinformasjon. Feilinformasjon kan skyldes misligheter eller feil og er å anse som vesentlig dersom den enkeltvis eller samlet med rimelighet kan forventes å påvirke de økonomiske beslutningene som brukerne foretar på grunnlag av årsregnskapet.



Building a better
working world

Som del av en revisjon i samsvar med lov, forskrift og god revisjonsskikk i Norge, herunder ISA-ene, utøver vi profesjonelt skjønn og utviser profesjonell skepsis gjennom hele revisjonen. I tillegg:

- ▶ identifiserer og anslår vi risikoen for vesentlig feilinformasjon i årsregnskapet, enten det skyldes misligheter eller feil. Vi utformer og gjennomfører revisjonshandlinger for å håndtere slike risikoer, og innhenter revisjonsbevis som er tilstrekkelig og hensiktsmessig som grunnlag for vår konklusjon. Risikoen for at vesentlig feilinformasjon som følge av misligheter ikke blir avdekket, er høyere enn for feilinformasjon som skyldes feil, siden misligheter kan innebære samarbeid, forfalskning, bevisste utelatelser, uriktige fremstillinger eller overstyring av intern kontroll;
- ▶ opparbeider vi oss en forståelse av den interne kontrollen som er relevant for revisjonen, for å utforme revisjonshandlinger som er hensiktsmessige etter omstendighetene, men ikke for å gi uttrykk for en mening om effektiviteten av stiftelsens interne kontroll;
- ▶ vurderer vi om de anvendte regnskapsprinsippene er hensiktsmessige og om regnskapsestimatene og tilhørende noteopplysninger utarbeidet av ledelsen er rimelige;
- ▶ konkluderer vi på om ledelsens bruk av fortsatt drift-forutsetningen er hensiktsmessig, og, basert på innhentede revisjonsbevis, hvorvidt det foreligger vesentlig usikkerhet knyttet til hendelser eller forhold som kan skape betydelig tvil om stiftelsens evne til fortsatt drift. Dersom vi konkluderer med at det foreligger vesentlig usikkerhet, kreves det at vi i revisjonsberetningen henleder oppmerksomheten på tilleggsopplysningene i årsregnskapet. Hvis slike tilleggsopplysninger ikke er tilstrekkelige, må vi modifisere vår konklusjon. Våre konklusjoner er basert på revisjonsbevis innhentet frem til datoen for revisjonsberetningen. Etterfølgende hendelser eller forhold kan imidlertid medføre at stiftelsens evne til fortsatt drift ikke lenger er til stede;
- ▶ vurderer vi den samlede presentasjonen, strukturen og innholdet i årsregnskapet, inkludert tilleggsopplysningene, og hvorvidt årsregnskapet gir uttrykk for de underliggende transaksjonene og hendelsene på en måte som gir et rettviseende bilde.

Vi kommuniserer med styret blant annet om det planlagte omfanget av revisjonen, tidspunktet for vårt revisjonsarbeid og eventuelle vesentlige funn i vår revisjon, herunder vesentlige svakheter i den interne kontrollen som vi avdekker gjennom vårt arbeid.

Uttalelse om øvrige lovmessige krav

Konklusjon om registrering og dokumentasjon

Basert på vår revisjon av årsregnskapet som beskrevet ovenfor, og kontrollhandlinger vi har funnet nødvendige i henhold til internasjonal standard for attestasjonsoppdrag (ISAE) 3000 «Attestasjonsoppdrag som ikke er revisjon eller forenklet revisorkontroll av historisk finansiell informasjon», mener vi at ledelsen har oppfylt sin plikt til å sørge for ordentlig og oversiktlig registrering og dokumentasjon av stiftelsens regnskapsopplysninger i samsvar med lov og god bokføringsskikk i Norge.

Konklusjon om utdelinger og forvaltning

Basert på vår revisjon av årsregnskapet som beskrevet ovenfor og kontrollhandlinger vi har funnet nødvendige i henhold til internasjonal standard for attestasjonsoppdrag (ISAE) 3000, mener vi stiftelsen er forvaltet og utdelinger foretatt i samsvar med lov, stiftelsens formål og vedtektene for øvrig.

Bergen, 29. juni 2018
ERNST & YOUNG AS



Eirik Moe
statsautorisert revisor

STYRETS BERETNING FOR 2017

Stiftelsen SNF, omtalt som Fond for anvendt forskning, skal fremme anvendt forskning i de fagmiljøer som Samfunns- og næringslivsforskning AS (SNF AS) bygger sin virksomhet på. Grunnlaget for fondets virksomhet er forvaltning av den frie egenkapitalen i Stiftelsen SNF.

Stiftelsen er lokalisert til Bergen og administrerende direktør i SNF AS er stiftelsens forretningsfører. De forskningsutførende og fondsbestyrende oppgavene i SNF har vært drevet i hvert sitt selskap siden 2002.

Stiftelsen SNF har i 2017 videreført sin forvaltningsstrategi. Overordnede retningslinjer trekkes opp i styret, mens Formuesforvaltning AS ivaretar de operative oppgavene. Etter grundige diskusjoner med Formuesforvaltning og vedtak i styret ble Stiftelsens portefølje endret i 2015 slik at det i forhold til tidligere er en lavere andel i rentebærende papirer (20 %) og en høyere andel i risikoløsninger (80 %). Dette for over tid å kunne oppnå høyere forventet avkastning. Investeringsrammene innenfor hver aktivaklasse er satt til 2-8 % i pengemarked/bank, 8-12 % i norske obligasjoner, 4-6 % i utenlandske obligasjoner, 6-10 % i norske/nordiske aksjefond, 16-24 % i utenlandske aksjefond, 8-16 % i hedgefond, 14-26 % i eiendom og 14-26 % i private equity. Den langsiktige forventede årlige avkastningen til porteføljen er 8,2 %, mens den kortsiktige er 4,8 %. I 2017 var avkastningen 13,8 % og dermed godt over forventningene.

Det står i retningslinjene for tildeling av midler at styret skal påse at fondets realverdi ved etableringen 01.01.2002 opprettholdes i et langsiktig perspektiv. Med dette som bakgrunn vedtok styret i 2017, etter beregninger utarbeidet av Formuesforvaltning, en handlingsregel som innebærer en bevilgning på inntil 1 mill. kroner per år. Styret vedtok også at over tid så skal minst halvparten av midlene gå til strategiske tiltak og til å bygge fagmiljø.

Siden ordningen med støtte fra Fond for anvendt forskning ble etablert i 1998 er det truffet vedtak om å støtte forskere og fagmiljøer rundt SNF med til sammen 26,0 mill. kroner. Selv om de faktiske utbetalingene er noe lavere, fordi tilsagn om støtte er gitt betinget av at de omsøkte aktivitetene blir realisert, har fondets støtte vært et verdifullt tilskudd som har bidratt til å utvikle forskere og fagmiljø. Styret tar sikte på å videreføre Stiftelsens rolle i så henseende.

I 2017 har Fond for anvendt forskning gitt tilsagn om støtte til åtte faglige konferanser/-workshops i NHH-miljøet. Fondet har også gitt støtte til forskningsopphold i utlandet og innkjøp av data. SNF-ansatte forskere har med støtte fra fondet arbeidet med syv artikler i 2017 som hadde oppnådd status som "revise and resubmit" i internasjonale tidsskrifter. Seks av disse er antatt.

Stiftelsen hadde ingen driftsinntekter i 2017. Kostnadene knyttet til honorar til SNF AS for forretningsførelse, forvaltningshonorar, møtekostnader samt godtgjørelse for revisjon og

styrearbeid utgjorde til sammen 534.988 kroner. Netto finansposter var positiv med 4.556.432 kroner slik at årsresultatet viser et overskudd på 4.021.444 kroner.


Overskuddet avregnes mot egenkapitalen. Egenkapitalen påvirkes dessuten av tildelinger fra Fond for anvendt forskning og eventuelle tilbakeføringer fordi tidligere tildelinger ikke er fullt utnyttet. Stiftelsens frie egenkapital er pr. 31.12.17 på 34,7 mill. kroner, noe som er 3,5 mill. kroner høyere enn året før. 140.000 kroner av Stiftelsens midler er plassert som aksjer i SNF AS.


Det fremlagte årsregnskapet gir etter styrets mening et riktig bilde av stiftelsens stilling pr. 31.12.2017. Det har ikke inntruffet hendelser etter 31.12.2017 som er av vesentlig betydning for stiftelsens stilling.

Styret mener det er et forsvarlig økonomisk grunnlag for fortsatt drift og bekrefter i samsvar med Regnskapslovens § 3-3a at denne forutsetningen er lagt til grunn ved avleggelse av årsregnskapet. Virksomheten forurensrer ikke det ytre miljø. Stiftelsen har ingen ansatte.

Styret har fire medlemmer. En oppnevnes av NHHs styre, en oppnevnes av styret i SNF AS, mens de faglig ansatte i SNF AS og de faglig assosierte fra NHH velger en representant hver. Styret har bestått av to menn og to kvinner.

Bergen, 19. juni 2018


Helge Thorbjørnsen
leder


Armando Jose Garcia Pires


Therese Sverdrup


Katrine Vellesen Løken


Svenn-Åge Dahl
Forretningsfører