



ÅRSREGNSKAP FOR REGNSKAPSÅRET 2018 - GENERELL INFORMASJON

Journalnummer: 2019 566584

Enheten

Organisasjonsnummer: 971 228 113
Organisasjonsform: Stiftelse
Foretaksnavn: STIFTELSEN ADMINISTRATIVT
FORSKNINGSFOND VED NORGES
HANDELSHØYSKOLE
Forretningsadresse: Helleveien 30
5045 BERGEN

Regnskapsår

Årsregnskapets periode: 01.01.2018 - 31.12.2018

Konsern

Morselskap i konsern: Nei

Regnskapsregler

Regler for små foretak benyttet: Nei
Benyttet ved utarbeidelsen av
årsregnskapet til selskapet: Regnskapslovens alminnelige regler

Årsregnskapet fastsatt av kompetent organ

Bekreftet av representant for selskapet: Jan Frode Jansen
Dato for fastsettelse av årsregnskapet: 21.02.2019

Grunnlag for avgivelse

År 2018: Årsregnskap er elektronisk innlevert.
År 2017: Tall er hentet fra elektronisk innlevert årsregnskap fra 2018.

Det er ikke krav til at årsregnskapet m.v. som sendes til Regnskapsregisteret er undertegnet. Kontrollen på at dette er utført ligger hos revisor/enhetens øverste organ. Sikkerheten ivaretas ved at innsender har rolle/rettighet for innsending av årsregnskapet via Altinn, og ved at det bekreftes at årsregnskapet er fastsatt av kompetent organ.

Brønnøysundregistrene, 01.07.2019

RESULTATREGNSKAP

Beløp i: NOK	Note	2018	2017
RESULTATREGNSKAP			
Inntekter			
Salgsinntekt	7	80 373 020	79 035 721
Sum inntekter		80 373 020	79 035 721
Kostnader			
Varekostnad		5 434 048	5 589 787
Lønnskostnad	8	60 243 268	58 028 443
Avskrivning på varige driftsmidler og immaterielle eiendeler	1, 2	2 583 962	3 663 044
Annen driftskostnad	8	10 907 468	11 553 202
Sum kostnader		79 168 746	78 834 477
Driftsresultat		1 204 274	201 244
Finansinntekter og finanskostnader			
Annen renteinntekt		83 791	154 096
Sum finansinntekter		83 791	154 096
Verdireduksjon andre finansielle instrumenter vurdert til virkelig ver	11	630 363	
Annen rentekostnad		32 396	46 119
Annen finanskostnad		128 405	26 116
Sum finanskostnader		791 164	72 235
Netto finans		-707 374	81 861
Ordinært resultat før skattekostnad		496 900	283 105
Skattekostnad på ordinært resultat	6	246 338	217 239
Ordinært resultat etter skattekostnad		250 562	65 866
Årsresultat		250 562	65 866
Årsresultat etter minoritetsinteresser		250 562	65 866
Totalresultat		250 562	65 866
Overføringer og disponeringer			
Overføringer til/fra annen egenkapital		250 562	65 866

Sum overføringer og
disponeringer

250 562

65 866

Organisasjonsnr: 971 228 113
 STIFTELSEN ADMINISTRATIVT
 FORSKNINGSFOND VED NORGES

BALANSE

Beløp i: NOK	Note	2018	2017
BALANSE - EIENDELER			
Anleggsmidler			
Immaterielle eiendeler			
Utsatt skattefordel	6	2 288 071	2 488 909
Goodwill	1	3 444 919	3 944 919
Sum immaterielle eiendeler		5 732 990	6 433 828
Varige driftsmidler			
Driftsløsøre, inventar, verktøy, kontormaskiner og lignende	2	5 216 289	5 058 094
Sum varige driftsmidler		5 216 289	5 058 094
Sum anleggsmidler		10 949 279	11 491 922
Omløpsmidler			
Varer			
Fordringer			
Kundefordringer	3	22 405 435	22 628 651
Andre fordringer	3	4 032 657	3 982 129
Sum fordringer		26 438 092	26 610 780
Investeringer			
Markedsbaserte aksjer	11	19 269 637	
Sum investeringer		19 269 637	
Bankinnskudd, kontanter og lignende			
Bankinnskudd, kontanter og lignende	5	15 928 836	32 460 979
Sum bankinnskudd, kontanter og lignende		15 928 836	32 460 979
Sum omløpsmidler		61 636 565	59 071 759
SUM EIENDELER		72 585 844	70 563 680
BALANSE - EGENKAPITAL OG GJELD			
Egenkapital			
Innskutt egenkapital			
Selskapskapital	4	850 000	850 000
Sum innskutt egenkapital		850 000	850 000
Opptjent egenkapital			

Annen egenkapital	4	35 182 722	34 932 160
Sum opptjent egenkapital		35 182 722	34 932 160
Sum egenkapital		36 882 722	36 632 160
Sum langsiktig gjeld		0	0
Kortsiktig gjeld			
Leverandørgjeld		2 862 173	4 459 912
Betalbar skatt	6		
Skyldige offentlige avgifter		7 322 090	6 462 757
Annen kortsiktig gjeld	9	26 368 859	23 858 851
Sum kortsiktig gjeld		36 553 122	34 781 520
Sum gjeld		36 553 122	34 781 520
SUM EGENKAPITAL OG GJELD		72 585 844	70 563 680

Notemal for små foretak

Denne malen er et utgangspunkt for notesettet for små foretak. Den må alltid tilpasses den aktuelle klient. Malen dekker de antatt vanligste forholdene, og erstatter ikke en sjekkliste.

Det er i denne notemalen tatt utgangspunkt i de forenklete notekrav som små foretak kan benytte ihht Regnskapsloven (RL) §7-1 og §§7-35 til 7-45.

Velger små foretak å regnskapsføre i henhold til hovedreglene, må relevante notekrav i §§7-2 til 7-34 og Norske RegnskapsStandarder følges, (jfr. notemal for mellomstore og store foretak) med mindre annet følger av god regnskapsskikk for små foretak eller Norske RegnskapsStandarder.

I følge RL § 7-1 skal små foretak alltid gi opplysninger som er nødvendig for å bedømme den regnskapspliktiges stilling og resultat og som ikke fremgår av årsregnskapet for øvrig. (Selv om de ikke omfattes av detaljkravene i RL §§ 7-35 til 7-45)

Opplysninger kan utelates når de ikke er av betydning for å bedømme den regnskapspliktiges stilling og resultat. Denne muligheten bør brukes med varsomhet. Det skal likevel alltid gis opplysninger som nevnt i RL §§7-42 til 7-45. (Opplysninger om antall aksjer og aksjeeiere, antall ansatte, ytelser til ledende personer, og lån og sikkerhetsstillelse til ledende personer og aksjeeiere).

(Navn på foretaket legges inn som topp tekst)

Registrering av årstall

På denne siden skal du legge inn årstall slik at malen automatisk vil oppdateres.
(cellene som skal oppdateres er merket med blå skrift)

Regnskapsår: 2018

Foregående år: 2017

Flytteteknikken for flytting av periodetall

Merk celler med svart skrift (cellene som inneholder verdier) og Copy. Lim inn i den riktige periode.
Cellene med blå skrift inneholder formler og skal ikke endres.

Regnskapsprinsipper

Årsregulopøst er satt opp i samsvar med regnskapsloven og god regnskapspraksis.

Salgsinntekter / Forskuddsbetalte inntekter

Tjenester innføres i løpet av utførelsen. Stiftelsen har åpne programmer som går over flere regnskapsår. De åpne programmene går over flere regnskapsår, arbeidet som gjelder disse programmene skjer ifølge avtale om start og avslutning av programmet over programmet levetid.

Driftskostnader/Forskuddsbetalte kostnader

Medlemsforingskostnader for de åpne programmene periodiseres over programmet levetid og rapporteres som forskuddsbetalte kostnader.

Klassifisering og vurdering av balanseposter

Eisendene bestemmes til vanlig etter karakter eller klassifisering som anleggsmidler. Fordringer klassifiseres som omloppsmidler hvis de skal tilbakebetales i løpet av ett år etter utbetalingstidspunktet. For gjeld er analoge kriterier lagt til grunn. Omloppsmidler vurderes til laveste av anskaffelseskost og virkelig verdi. Kortsiktig gjeld balanseføres til nominelt beløp på etableringstidspunktet. Anleggsmidler vurderes til anskaffelseskost. Varige anleggsmidler som forrentes i verdi avskrives lineært over forventet økonomisk levetid. Anleggsmidlene nedskrives til virkelig verdi ved verdifall som ikke forventes å være forbigående. Lengselig gjeld innskriver med utvalgte av andre vurderinger balanseføres til nominelt beløp på etableringstidspunktet.

Immaterielle eiendeler

Utgifter til andre immaterielle eiendeler er balanseført i den utstrekning kriteriene for balanseføring er oppfylt. Dette innebærer at utgifter til andre immaterielle eiendeler er balanseført når det er sannsynlig at de fremtidige økonomiske fordelene knyttet til eiendelen vil tilflyte selskapet og man har kommet frem til en pålitelig måling av anskaffelseskost for eiendelen.

Varige driftsmidler

Varige driftsmidler balanseføres og avskrives lineært over driftsmidlets forventede levetid dersom de har en levetid over 3 år og har en kostpris som overstiger kr 15.000. Vedlikehold av driftsmidler kostnadsføres løpende under driftskostnader. Påkostninger eller forbedringer tillegges driftsmidlets kostpris og avskrives i takt med driftsmidlet. Skillet mellom vedlikehold og påkostning/forbedring regnes iforhold til driftsmidlets størrelse ved kjøp av driftsmidlet.

Markedsbaserte omloppsmidler

Kortsiktige plasseringer vurderes til laveste av anskaffelseskost og virkelig verdi på balansedagen. Mottatt utbytte og andre utdelinger innføres som annen finansinntekt.

Fordringer

Risikofordringer og andre fordringer er oppført i balansen til pålydende etter fradrag for avsetning til forsettlig tap. Avsetning til tap gjøres på grunnlag av individuelle vurderinger av de enkelte fordringene.

Pensjon

Stiftelsen har en innskuddsbasert pensjonsordning for samtlige av sine ansatte. Ved en innskuddsbasert pensjonsordning er pensjonskostnaden i resultatregulopøst lik årets betalte pensjonspremie.

Valuta

Pengeposter i utenlandsk valuta er vurdert etter kursen ved regnskapsårets slutt.

Skatt

Skattekostnaden i resultatregulopøst omfatter både periodens betalbare skatt og endring i utsatt skatt. Utsatt skatt er beregnet med 22% på grunnlag av de midlertidige forskjeller som eksisterer mellom regnskapsmessige og skattemessige verdier, samt eventuelle ligningsmessige underdradd til fremføring ved utgangen av regnskapsåret. Skattekonkord og skatteinnskudd midlertidige forskjeller som reverserer eller kan reversere i samme periode er uteløst. Oppføring av utsatt skattefordel på netto skatteinnskuddende forskjeller som ikke er utlignet og underdradd til fremføring, er beregnet med utsatt fremtidig inntekting. Utsatt skatt og skattefordel som kan balanseføres er oppført netto i balansen.

Konstruksjonsoppstilling

Konstruksjonsoppstillingen er utarbeidet etter den indirekte metoden. Kostnader og konstruksjonskostnader omfatter konstruktør, bankanskudd, andre kortsiktige, likvide plasseringer som umiddelbart og med væsentlig sannsynlighet kan konverteres til likvide konstruksjonskostnader og med fordelbetalt kortere enn tre måneder fra anskaffelsesdato.

Note 1 Goodwill

Anskaffelseskost 01.01	4 929 919
Tilgang 2018	-
Avgang 2018	-
Anskaffelseskost 31.12	4 929 919
Akkumulerte avskrivninger 31.12.	1 485 000
Balanseført verdi 31.12.	3 444 919

Årets avskrivninger	500 000
----------------------------	----------------

Forventet økonomisk levetid	10 år
Avskrivningsplan	Lineær

Kjøp av virksomheten i AFF AS innebær kjøp av en virksomhet som over lang tid har utviklet en god markedsposisjon med faste programmer og langsiktige kunderelasjoner som etter ledelsens vurdering vil kunne forsvare en avskrivningstid på goodwill på 10 år

Note 2 Varige driftsmidler

	Kunst	Programvare	Inventar/ innredning	Kontormaskiner	Sum varige driftsmidler
Anskaffelseskost 01.01	422 648	5 672 112	4 118 651	1 563 676	11 777 087
Tilgang 2018	-	1 979 403	146 931	115 823	2 242 157
Avgang 2018	-	-	-	-	-
Anskaffelseskost 31.12	422 648	7 651 515	4 265 582	1 679 499	14 019 244
Akkumulerte avskrivninger 31.12.	-	5 244 966	2 178 874	1 379 115	8 802 955
Balanseført verdi 31.12.	422 648	2 406 549	2 086 708	300 384	5 216 289

Årets avskrivninger	-	1 260 518	646 364	177 080	2 083 962
---------------------	---	-----------	---------	---------	-----------

Forventet økonomisk levetid	5 år	10 år	3 år
Avskrivningsplan	Lineær	Lineær	Lineær

Note 3: Fordringer

Kundefordringer	2018	2017
Kundefordringer til pålydende	20 275 771	18 815 776
Opptjent ikke fakturerte inntekter	2 129 664	3 812 874
Avsetning tap på fordringer	-	-
Sum kundefordringer	22 405 435	22 628 651
Andre fordringer	2018	2017
Kortsiktig fordring på ansatte	4 255	1 233
Andre kortsiktige fordringer	218 536	23 681
Forskuddsbetalte kostnader	3 809 867	3 957 215
Sum andre fordringer	4 032 657	3 982 129

Note 4: Egenkapital

	Grunnkapital	Kompetansefond	Annen Egenkapital	Sum egenkapital
Egenkapital pr. 01.01.	850 000	5 375 498	29 556 662	35 782 160
Årets resultat		-	250 562	250 562
Egenkapital pr. 31.12	850 000	5 375 498	29 807 224	36 032 722

Stiftelsen Etter- og videreutdanningsfondet for ansatte i Stiftelsen AFF ble med regnskapsmessig virkning fra 01.01.2017 innfusjonert i Stiftelsen Administrativt Forskningsfond ved Norges Handelshøyskole. Egenkapitalen som ble tilført ved fusjonen og tilhørende bankinnskudd skal i sin helhet benyttes til kompetanseutvikling for de ansatte, og denne egenkapitalen er derfor benevnt med Kompetansefond i egenkapitalnoten

Note 5: Bundne midler

I posten inngår bundne bankinnskudd med kr 2 937 042 (skattetrekksmidler), samt depositum for husleieavtale med kr 704 552
I tillegg utgjør overførte midler fra fusjon med EVUF midler som er øremerket kompetanseutviklingstiltak for de ansatte, pr 31.12.2018 utgjør disse NOK 5 310 108, hvorav renteinntekter for 2018 utgjorde NOK 8 965.

Note 6 Skattekostnad

Skatteberegning:	2018	2017
Resultat før skatter	496 900	283 105
Permanente forskjeller	651 540	23 773
Korreksjon for midlertidige forskjeller på andre verdipapirer enn aksjer etter fritaksmetoden	-727 422	
Endring i midlertidige forskjeller	-450 635	-175 650
Skattepliktig inntekt før anvendelse av fremførbart underskudd	-29 617	131 228
Anvendelse av fremførbart underskudd	-	-131 228
Skattepliktig inntekt	-	-
Betalbar skatt 23% herav	-	-

Årets skattekostnad består av:	2018	2017
Betalbar skatt	-	-
Formuesskatt	45 500	35 375
Endring utsatt skatt	200 838	181 864
Netto skattekostnad	246 338	217 239

Avstemming regnskapsmessig skattekostnad	2018	2017
Regnskapsmessig resultat før skatt	496 900	283 105
23% betalbar skatt	114 287	67 945
Skattekostnad i resultatregnskapet	246 338	217 239
Differanse	132 050	149 294

Differansen består av følgende:	2018	2017
23% av permanente forskjeller	-17 453	5 706
Endring i utsatt skatt/skattefordel som følge av endret skattesats	104 003	108 213
Formuesskatt	45 500	35 375
Sum forklart differanse	132 050	149 294

Utsatt skatt	2018	2017	Endring
Driftsmidler	-	-2 946 239	-1 178 057
Investeringer i finansielle omløpsmidler	-	-727 422	727 422
Fremførbart underskudd	-	-7 904 718	29 617
Sum negative forskjeller	-	-10 400 322	-421 018
Utsatt skattefordel 22% (23% i 2017)	-	2 488 908	200 838
Balanseført utsatt skattefordel	-	2 488 908	200 838

Note 7 Salgsinntekter

Fordeling på virksomhetsområder	2018	2017
Åpne Programmer	22 306 742	18 783 071
Konsulentvirksomhet	56 544 018	58 083 650
Verktøyvirksomhet	1 522 260	2 169 000
Sum salgsinntekter	80 373 020	79 035 721

Note 8 Lønnskostnader, antall ansatte, godtgjørelser, lån til ansatte m.v.

Lønnskostnader	2018	2017
Lønninger	42 567 725	41 483 236
Overskuddsdeling til ansatte (inkl. arbeidsgiveravgift)	1 200 000	-
Arbeidsgiveravgift	7 366 019	6 893 112
Pensjonskostnader	6 271 645	5 815 857
Andre ytelser	2 837 879	3 836 238
Sum	60 243 268	58 028 443

Gjennomsnittlig antall årsverk	2018	2017
	40,50	41,00

Pensjoner

De ansatte gikk i 2014 over fra en ytelsesbasert pensjonsordning til en innskuddsbasert pensjonsordning.

Total premie som er betalt for innskuddsordningen i 2018 er på NOK 6.271 645. For en innskuddsbasert ordning er betalt pensjonspremie lik pensjonskostnaden.

Ytelser til ledende personer	2018	2017
Administrerende direktør lønn	1 670 554	1 579 681
Administrerende direktør andre ytelser	37 922	32 953
Styrehonorar	461 667	478 611
Sum totalt	2 170 143	2 091 245

Daglig leder har en egen avtale om bonus basert på oppnådd driftresultat og noen andre handlingskrav. Det er ikke kostnadsført noen bonus knyttet til denne avtalen i 2018. Daglig leder har ingen avtale om etterlønn ved en eventuell fratredelse.

Det er ikke gitt lån/sikkerhetsstillelse til styreformann eller andre nærstående parter. Det er ingen enkelt lån/sikkerhetsstillelser som utgjør mer enn 5 % av selskapets kapital.

Revisor

Revisjonshonorar og honorar for teknisk bistand ifm utarbeidelse av årsregnskap og noter	2018	2017
Revisjonshonorar og honorar for teknisk bistand ifm utarbeidelse av årsregnskap og noter	311 854	217 560
Annen revisjonsbistand	89 118	-
Skatterådgivning	42 786	154 967
Andre tjenester utenfor revisjon/andre juridiske tjenester	203 881	135 736
Sum inklusiv forholdsmessig fradrag inngående mva.	647 639	508 263

Note 9 Annen kortsiktig gjeld

Annen kortsiktig gjeld	2018	2017
Skyldig lønn, overskuddsdeling, honorar og feriepenger	6 550 071	5 812 482
Skyldig styrehonorar	489 167	480 000
Forskudd fra kunder	19 150 715	17 224 325
Påløpne kostnader	178 906	342 044
Sum annen kortsiktig gjeld	26 368 859	23 858 851

Note 10 Garantiansvar

Totalt garantiansvar	2018	2017
Totalt garantiansvar	-	1 838 250

Garantiansvaret relaterer seg til husleiegarantier for selskapets leide lokaler i Drammensveien 44 i Oslo. Se også note 5 om depositumkonto.

Note 11 Markedsbaserte verdipapirer

Type verdipapir	Antall	Kostpris	Markedsverdi	Netto avkastning	2018 Bokført verdi	2017 Bokført verdi
Pengem arke d/B ank	1 314,21	1 318 974	1 315 639	15 578	1 315 639	0
Obligasjoner Norge	23 328,98	9 643 415	9 597 449	86 624	9 597 449	0
Aksjer Norge/Norden		1 684 669	1 598 370	-51 630	1 598 370	0
Aksjer utland		7 350 000	6 758 244	-591 757	6 758 179	0
Honorarer og returprovisjon				-89 179	-	0
Sum totalt		19 997 058	19 269 702	-630 364	19 269 637	0

ÅRSBERETNING FOR 2018

Stiftelsen Administrativt forskningsfond ved Norges Handelshøyskole

Administrativt forskningsfond ved Norges Handelshøyskole (Stiftelsen) er en stiftelse som ble etablert i 1952 med oppdrag om å utvikle og anvende kunnskap om organisasjon og ledelse.

Stiftelsens formålsparagraf lyder slik:

Stiftelsen har som formål å fremme innsikt i og utvikling av lederskap og organisasjoner ved å drive forskning, pedagogisk utviklingsarbeid, rådgivning og annen lignende virksomhet selv, ved bevilgninger til slik virksomhet, eller gjennom samarbeid og deltagelse i andre sammenslutninger og selskaper med tilsvarende formål.

Stiftelsens verdier er:

<i>Vi bryr oss</i>	<i>For oss er det viktig å vise respekt og omsorg. Vi deler av vår kunnskap. Vi har et langsiktig perspektiv, og et samfunnsoppdrag.</i>
<i>Vi er solide</i>	<i>Vi er etterrettelige og ryddige. Vi har faglig integritet.</i>
<i>Vi er modige</i>	<i>Vi utfordrer oss selv og våre oppdragsgivere, og gir tilbakemeldinger. Vi er nysgjerrige og er en faglig spydspiss på våre områder. Vi evner å ta valg, og tør å gjøre oss sårbare.</i>
<i>Vi er tett på</i>	<i>Vi er opptatt av kundens behov og vi skaper verdier gjennom samarbeid. Vi er opptatt av aktuelle problemstillinger, og er proaktive overfor kunder og hverandre.</i>

Stiftelsen har følgende strategiske satsingsområder:

- Ledende på å skape utvikling i et arbeidsliv med høyere endringstakt og økt kompleksitet
- En tydelig internasjonal profil
- Nyskapende aktør i bruk av metoder
- En organisasjon med økt strukturell kapital

Stiftelsen har hovedkontor i Bergen og avdelingskontor i Oslo. AFF er samlokalisert med Norges Handelshøyskole (NHH) og Samfunns- og næringslivsforskning (SNF), og samarbeider tett med disse der det er naturlig.

Stiftelsen er blant de største aktørene i Norge innenfor området ledelses- og organisasjonsutvikling, og leverer konsulenttjenester, verkøy og skreddersydde tiltak innen ledertutvikling, organisasjonsutvikling og konfliktløsning. Stiftelsen driver de åpne ledertutviklingsprogrammene Solstrandprogrammet, Solstrandprogrammet Accelerate og AFF Samspill & Ledelse.

Stiftelsen er et kompetansesenter med forankring i norsk og internasjonal ledelses- og organisasjonsforskning. Sammen med NHH ble Stiftelsen i 2018 for tiende år på rad rangert av Financial Times som ett av de beste ledelsesutviklingsmiljøene i Norden.

Virksomheten har hatt en vekst i inntekter i 2018 som skyldes økt etterspørsel av stiftelsens åpne programmer. Virksomheten har de siste årene iverksatt flere tiltak på inntekts- og kostnadsdelen som har ytterligere styrket det økonomiske handlingsrommet og kan i 2018 vise til et positivt driftsresultat på kr 2,4 mill før tildeling av overskuddsdeling til de ansatte.

Stiftelsen har et sterkt fokus på kompetansutvikling av medarbeidere i virksomheten og i 2018 ble totalt 6% av stiftelsens samlede aktivitet benyttet til kompetansehevede tiltak. Det er i tillegg opprettet et kompetansutviklingsfond, øremærket til fremtidig kompetansutvikling i egen virksomhet. Fondet utgjør 5,3 mill, og er lagt til egenkapitalen i Stiftelsen.

Som en del av stiftelsens samfunnsoppdrag tildeles det årlig triplasser på våre åpne program etter søknad fra ideelle organisasjoner. I 2018 gikk triplassene til Norske Kvinners Sanitetsforening på Solstrandprogrammet, til Plan Norge på Solstrandprogrammet Accelerate og til Kirkens Nødhjelp på AFF Samspill og Ledelse. I tillegg oppfylles samfunnsoppdraget ved at stiftelsens medarbeidere bidrar til det offentlige ordskiftet innenfor våre kompetanseområder. En medarbeider har i 2018 utgitt en bok innenfor ett våre fagområder.

Økonomi

Total omsetning for Stiftelsen i 2018 ble kr 80.373.020,- mot kr 79.035.721,- i 2017. Driftsresultatet ble positivt med kr 2.404.274,- før overskuddsdeling til de ansatte, og kr 1.204.274,- etter overskuddsdeling. For 2017 ble driftsresultatet kr 201.244,-. Det ble ikke utdelt overskuddsdeling til de ansatte i 2017. Ordinært resultat etter skatt ble positivt med kr 250.562,- mot kr 65.866,- i 2017.

Totalkapitalen var ved utgangen av året på kr 72.585.844,-. Egenkapitalandelen pr 31.12.2018 var 50%.

Netto kontantstrøm fra operasjonelle aktiviteter utgjorde for 2018 kr 5,6 mill mot kr 7,2 mill i 2017. Netto kontantstrøm fra investeringsaktiviteter var negativ i 2018 på kr 22,1 mill mot negativ i 2017 på kr 1,2 mill.

Fortsatt drift

I samsvar med regnskapsloven §3-3 bekreftes det at forutsetningene for fortsatt drift er tilstede. Det forventes fortsatt behov for Stiftelsens tjenester og kompetanse i årene framover.

Organisasjon, arbeidsmiljø og personell

Effektive årsverk i 2018 var 40,5. Sykefraværet i Stiftelsen i 2018 var 9% mot 4,3% i 2017. Fraværet skyldes i hovedsak ikke forhold på arbeidsplassen. I 2018 har det ikke vært skader eller arbeidsulykker.

Likestilling og diskriminering

Stiftelsen har i 2018 hatt totalt 48 ansatte medarbeidere, herav 26 kvinner. Styret har i 2018 hatt 7 medlemmer, herav 3 kvinner. Ledergruppen pr. 31.12.18 besto av 6 medlemmer, herav 3 kvinner. Eventuelle lønnsforskjeller er kjønnsuavhengige. Stiftelsen forsøker i størst mulig grad å tilpasse arbeidsforholdene slik at også personer med nedsatt funksjonsevne kan arbeide i Stiftelsen.

Miljørapportering

Stiftelsen søker å begrense påvirkningen på det ytre miljø gjennom energieffektivisering og resirkulering. Miljøområdet inngår som del av stiftelsens kvalitetssystem.

Finansiell risiko

Stiftelsen er i liten grad eksponert for endringer i valutakurser, ettersom Stiftelsens inntekter og kostnader i all hovedsak er i norske kroner.

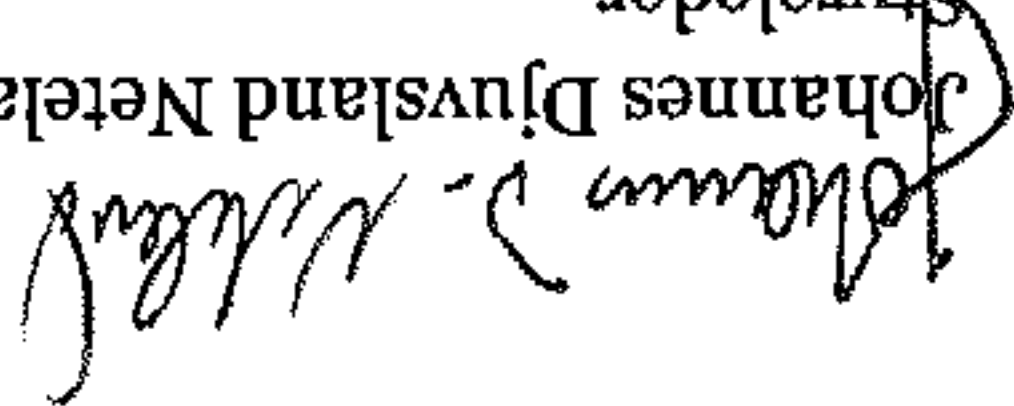
Risiko for at Stiftelsens kunder ikke har økonomisk evne til å oppfylle sine forpliktelser anses som lav. Dette er bl.a. basert på historisk erfaring samt at de største kundene representerer økonomisk solide virksomheter. Styret vurderer likviditeten i Stiftelsen som tilfredsstillende.


For å sikre en forsvarlig kapitalforvaltning av stiftelsens midler er det i 2018 plassert noe av den frie likviditeten i en diversifisert portefølje med indeksfond med moderat risiko. De globale rente og aksje indeksfondene er i valutasikrete løsninger, og det er daglig / ukentlig likviditet på 100% av porteføljen.


Styret foreslår at årets positive årsresultat i Stiftelsen på kr 250.562,- overføres til annen egenkapital.


Styret mener at årsregnskapet til Stiftelsen gir et rettviseende bilde av Stiftelsens eiendeler og gjeld, finansielle stilling og resultat.


Bergen, 21. februar 2019



Johannes Djuvsland Neteland
Styreleder


Eirik Chambe-Eng


Per Henrik Stenstrøm


Inger Griegard Stensaker
Nestleder
Camilla Kim Kielland


Nils-Helge Fjeld
Thora Lou Haavik


Trond Søreide
Administrerende direktør

RESULTATREGNSKAP**STIFTELSEN ADMINISTRATIVT FORSKNINGSFOND VED NHH**

DRIFTSINNEKTER OG DRIFTSKOSTNADER	Note	2018	2017
Salgsinntekter	7	80 373 020	79 035 721
Sum driftsinntekter		80 373 020	79 035 721
Direkte prosjektkostnader		5 434 048	5 589 787
Lønnskostnad	8	60 243 268	58 028 443
Avskrivning av driftsmidler og immaterielle eiendeler	1, 2	2 583 962	3 663 044
Annen driftskostnad	8	10 907 468	11 553 202
Sum driftskostnader		79 168 746	78 834 477
Driftsresultat		1 204 274	201 244
FINANSINNEKTER OG FINANSKOSTNADER			
Annen renteinntekt		83 791	154 096
Netto verdireduksjon finansielle instrumenter	11	630 363	0
Annen rentekostnad		32 396	46 119
Annen finanskostnad		128 405	26 116
Resultat av finansposter		-707 374	81 861
Ordinært resultat før skattekostnad		496 900	283 105
Skattekostnad	6	246 338	217 239
Ordinært resultat		250 562	65 866
Årsresultat		250 562	65 866
OVERFØRINGER			
Avsatt til annen egenkapital		250 562	65 866
Sum overføringer		250 562	65 866

BALANSE**STIFTELSEN ADMINISTRATIVT FORSKNINGSFOND VED NHH**

EIENDELER	Note	2018	2017
ANLEGGSMIDLER			
IMMATERIELLE EIENDELER			
Utsatt skattefordel	6	2 288 071	2 488 909
Goodwill	1	3 444 919	3 944 919
Sum immaterielle eiendeler		5 732 990	6 433 828
Driftsløsøre, inventar o.a. utstyr	2	5 216 289	5 058 094
Sum varige driftsmidler		5 216 289	5 058 094
Sum anleggsmidler		10 949 279	11 491 922
OMLØPSMIDLER			
FØRDRINGER			
Kundefordringer	3	22 405 435	22 628 651
Andre kortsiktige fordringer	3	4 032 657	3 982 129
Sum fordringer		26 438 092	26 610 780
Markedsbaserte aksjer	11	19 269 637	0
Sum investeringer		19 269 637	0
Bankinnskudd, kontanter o.l.	5	15 928 836	32 460 979
Sum omløpsmidler		61 636 565	59 071 759
Sum eiendeler		72 585 844	70 563 680


BALANSE


STIFTELSEN ADMINISTRATIVT FORSKNINGSFOND VED NHH


EGENKAPITAL OG GJELD	Note	2018	2017
INNSKUTT EGENKAPITAL			
Grunnkapital	4	850 000	850 000
Sum Grunnkapital		850 000	850 000
OPPTJENT EGENKAPITAL			
Annen egenkapital	4	35 182 722	34 932 160
Sum opptjent egenkapital		35 182 722	34 932 160
Sum egenkapital		36 032 722	35 782 160
GJELD			
KORTSIKTIG GJELD			
Leverandørgjeld		2 862 173	4 459 912
Offentlig gjeld		7 322 090	6 462 757
Annen kortsiktig gjeld	9	26 368 859	23 858 851
Sum kortsiktig gjeld		36 553 122	34 781 520
Sum gjeld		36 553 122	34 781 520
Sum egenkapital og gjeld		72 585 844	70 563 680


Bergen, 21.02.2019


Styret i Stiftelsen Administrativt Forskningsfond ved NHH


Johannes Djuvsland Neteland
Styreleder



Inger Grøgaard Stensaker
Nestleder


Eirik Chambe-Eng
Styremedlem


Nils-Helge Fjell
Styremedlem


Thora Lou Haavik
Styremedlem


Camilla Kim Kielland
Styremedlem


Per Henrik Stenstrøm
Styremedlem


Trond Søreide
Administrerende direktør

Stiftelsen Administrativt forskningsfond ved Norges Handelshøyskole

Noter til årsregnskapet pr 31.12.2018

Regnskapsprinsipper

Årsregnskapet er satt opp i samsvar med regnskapsloven og god regnskapsskikk .

Salgsinntekter / Forskuddsbetalte inntekter

Tjenester inntektsføres i takt med utførelsen. Stiftelsen har åpne programmer som går over flere regnskapsår. De åpne programmene går over flere regnskapsår, innbetalingen som gjelder disse programmene skjer i forkant av programstart og periodiseres/inntektsføres over programmets levetid.

Driftskostnader/Forskuddsbetalte kostnader

Markedsføringskostnader for de åpne programmene periodiseres over programmets levetid og rapporteres som forskuddsbetalte kostnader.

Klassifisering og vurdering av balanseposter

Eiendeler bestemt til varig eie eller bruk er klassifisert som anleggsmidler. Fordringer klassifiseres som omløpsmidler hvis de skal tilbakebetales i løpet av ett år etter utbetalingstidspunktet. For gjeld er analoge kriterier lagt til grunn.

Omløpsmidler vurderes til laveste av anskaffelseskost og virkelig verdi. Kortsiktig gjeld balanseføres til nominelt beløp på etableringstidspunktet.

Anleggsmidler vurderes til anskaffelseskost. Varige anleggsmidler som forringes i verdi avskrives lineært over forventet økonomisk levetid. Anleggsmidlene nedskrives til virkelig verdi ved verdifall som ikke forventes å være forbigående. Langsiktig gjeld i norske kroner med unntak av andre avsetninger balanseføres til nominelt beløp på etableringstidspunktet.

Immaterielle eiendeler

Utgifter til andre immaterielle eiendeler er balanseført i den utstrekning kriteriene for balanseføring er oppfylt. Dette innebærer at utgifter til andre immaterielle eiendeler er balanseført når det er ansett som sannsynlig at de fremtidige økonomiske fordelene knyttet til eiendelen vil tilflyte selskapet og man har kommet frem til en pålitelig måling av anskaffelseskost for eiendelen.

Varige driftsmidler

Varige driftsmidler balanseføres og avskrives lineært over driftsmidlenes forventede levetid dersom de har antatt levetid over 3 år og har en kostpris som overstiger kr 15.000. Vedlikehold av driftsmidler kostnadsføres løpende under driftskostnader. Påkostninger eller forbedringer tillegges driftsmidlets kostpris og avskrives i takt med driftsmidlet. Skillet mellom vedlikehold og påkostning/forbedring regnes i forhold til driftsmidlets stand ved kjøp av driftsmidlet.

Markedsbaserte omløpsmidler

Kortsiktige plasseringer vurderes til laveste av anskaffelseskost og virkelig verdi på balansedagen. Mottatt utbytte og andre utdelinger inntektsføres som annen finansinntekt.

Fordringer

Kundefordringer og andre fordringer er oppført i balansen til pålydende etter fradrag for avsetning til forventet tap. Avsetning til tap gjøres på grunnlag av individuelle vurderinger av de enkelte fordringene.

Pensjon

Stiftelsen har en innskuddsbasert pensjonsordning for samtlige av sine ansatte. Ved en innskuddsbasert pensjonsordning er pensjonskostnaden i resultatregnskapet lik årets betalte pensjonspremie.

Valuta

Pengeposter i utenlandsk valuta er vurdert etter kursen ved regnskapsårets slutt.

Skatt

Skattekostnaden i resultatregnskapet omfatter både periodens betalbare skatt og endring i utsatt skatt. Utsatt skatt er beregnet med 22% på grunnlag av de midlertidige forskjeller som eksisterer mellom regnskapsmessige og skattemessige verdier, samt eventuelt ligningsmessig underskudd til fremføring ved utgangen av regnskapsåret. Skatteøkende og skattereduserende midlertidige forskjeller som reverserer eller kan reversere i samme periode er utlignet. Oppføring av utsatt skattefordel på netto skattereduserende forskjeller som ikke er utlignet og underskudd til fremføring, er begrunnet med antatt fremtidig inntjening. Utsatt skatt og skattefordel som kan balanseføres er oppført netto i balansen.

Kontantstrømsoppstilling

Kontantstrømsoppstillingen er utarbeidet etter den indirekte metoden. Kontanter og kontantekvivalenter omfatter kontanter, bankinnskudd andre kortsiktige, likvide plasseringer som umiddelbart og med uvesentlig kursrisiko kan konverteres til kjente kontantbeløp og med forfallsdato kortere enn tre måneder fra anskaffelsesdato.

Note 1 Goodwill

Anskaffelseskost 01.01.	4 929 919
Tilgang 2018	
Avgang 2018	
Anskaffelseskost 31.12.	4 929 919
Akkumulerte avskrivninger 31.12.	1 485 000
Balanseført verdi 31.12.	3 444 919

Årets avskrivninger	500 000
----------------------------	----------------

Forventet økonomisk levetid	10 år
Avskrivningsplan	Lineær

Kjøp av virksomheten i AFF AS innebar kjøp av en virksomhet som over lang tid har utviklet en god markedsposisjon med faste programmer og langsiktige kunderelasjoner som etter ledelsens vurdering vil kunne forsvare en avskrivningstid på goodwill på 10 år.

Note 2 Varige driftsmidler

	Kunst	Programvare	Inventar/ innredning	Kontormaskiner	Sum varige driftsmidler
Anskaffelseskost 01.01.	422 648	5 672 112	4 118 651	1 563 676	11 777 087
Tilgang 2018	-	1 979 403	146 931	115 823	2 242 157
Avgang 2018	-	-	-	-	-
Anskaffelseskost 31.12.	422 648	7 651 515	4 265 582	1 679 499	14 019 244
Akkumulerte avskrivninger 31.12.	-	5 244 966	2 178 874	1 379 115	8 802 955
Balanseført verdi 31.12.	422 648	2 406 549	2 086 708	300 384	5 216 289

Årets avskrivninger	-	1 260 518	646 364	177 080	2 083 962
----------------------------	---	-----------	---------	---------	-----------

Forventet økonomisk levetid	5 år	10 år	3 år
Avskrivningsplan	Lineær	Lineær	Lineær

Note 3 Fordringer

Kundefordringer	2018	2017
Kundefordringer til pålydende	20 275 771	18 815 776
Opptjent ikke fakturerte inntekter	2 129 664	3 812 874
Avsetning tap på fordringer		
Sum kundefordringer	22 405 435	22 628 651

Andre fordringer	2018	2017
Kortsiktig fordring på ansatte	4 255	1 233
Andre kortsiktige fordringer	218 536	23 681
Forskuddsbetalte kostnader	3 809 867	3 957 215
Sum andre fordringer	4 032 657	3 982 129

Note 4 Egenkapital

	Grunnkapital	Kompetansefond	Annen Egenkapital	Sum egenkapital
Egenkapital pr.01.01.	850 000	5 375 498	29 556 662	35 782 160
Årets resultat		-	250 562	250 562
Egenkapital pr. 31.12	850 000	5 375 498	29 807 224	36 032 722

Stiftelsen Etter- og videreutdanningsfondet for ansatte i Stiftelsen AFF ble med regnskapsmessig virkning fra 01.01.2017 innfusjonert i Stiftelsen Administrativt Forskningsfond ved Norges Handelshøyskole. Egenkapitalen som ble tilført ved fusjonen og tilhørende bankinnskudd skal i sin helhet benyttes til kompetanseutvikling for de ansatte, og denne egenkapitalen er derfor benevnt med Kompetansefond i egenkapitalnoten.

Note 5 Bundne midler

I posten inngår bundne bankinnskudd med kr.2.937.042 (skattetreksmidler), samt depositum for husleieavtale med kr.704.552. I tillegg utgjør overførte midler fra fusjon med EVUF midler som er øremerket kompetanseutviklingstiltak for de ansatte, pr 31.12.2018 utgjør disse NOK 5.310.108, hvorav renteinntekter for 2018 utgjorde NOK 8.965.

Note 6 Skattekostnad

Skatteberegning:	2018	2017
Resultat før skatter	496 900	283 105
Permanente forskjeller	651 540	23 773
Korreksjon for midlertidige forskjeller på andre verdipapirer enn aksjer etter fritaksmetoden	-727 422	
Endring i midlertidige forskjeller	-450 635	-175 650
Skattepliktig inntekt før anvendelse av fremførbart underskudd	-29 617	131 228
Anvendelse av fremførbart underskudd	-	-131 228
Skattepliktig inntekt	-	-
Betalbar skatt 23% herav	-	-

Årets skattekostnad består av:	2018	2017
Betalbar skatt	-	-
Fornueskatt	45 500	35 375
Endring utsatt skatt	200 838	181 864
Netto skattekostnad	246 338	217 239

Avstemming regnskapsmessig skattekostnad	2018	2017
Regnskapsmessig resultat før skatt	496 900	283 105
23% betalbar skatt	114 287	67 945
Skattekostnad i resultatregnskapet	246 338	217 239
Differanse	132 050	149 294

Differansen består av følgende:	2018	2017
23% av permanente forskjeller	-17 453	5 706
Endring i utsatt skatt/skattefordel som følge av endret skattesats	104 003	108 213
Fornueskatt	45 500	35 375
Sum forklart differanse	132 050	149 294

Utsatt skatt	2018	2017	Endring
Driftsmidler	-1 768 182	-2 946 239	-1 178 057
Investeringer i finansielle omløpsmidler	-727 422	-	727 422
Fremførbart underskudd	-7 904 718	-7 875 101	29 617
Sum negative forskjeller	-10 400 322	-10 821 340	-421 018
Utsatt skattefordel 22%(23%i 2017)	2 288 071	2 488 908	200 838
Balanseført utsatt skattefordel	2 288 071	2 488 908	200 838

Note 7 Salgsinntekter

Fordeling på virksomhetsområder	2018	2017
Åpne Programmer	22 306 742	18 783 071
Konsulentvirksomhet	56 544 018	58 083 650
Verktøyvirksomhet	1 522 260	2 169 000
Sum salgsinntekter	80 373 020	79 035 721

Note 8 Lønnskostnader, antall ansatte, godtgjørelser, lån til ansatte m.v.

Lønnskostnader	2018	2017
Lønninger	42 567 725	41 483 236
Overskuddsdeling til ansatte(inkl. arbeidsgiveravgift)	1 200 000	-
Arbeidsgiveravgift	7 366 019	6 893 112
Pensjonskostnader	6 271 645	5 815 857
Andre ytelser	2 837 879	3 836 238
Sum	60 243 268	58 028 443

Gjennomsnittlig antall årsverk	2018	2017
	40,50	41,00

Pensjoner

De ansatte gikk i 2014 over fra en ytelsesbasert pensjonsordning til en innskuddsbasert pensjonsordning.

Total premie som er betalt for innskuddsordningen i 2018 er på NOK 6.271.645. For en innskuddsbasert ordning er betalt pensjonspremie lik pensjonskostnaden.

Ytelser til ledende personer	2018	2017
Administrerende direktør lønn	1 670 554	1 579 681
Administrerende direktør andre ytelser	37 922	32 953
Styrehonorar	461 667	478 611
Sum totalt	2 170 143	2 091 245

Daglig leder har en egen avtale om bonus basert på oppnådd driftresultat og noen andre handlingskrav. Det er ikke kostnadsført noen bonus knyttet til denne avtalen i 2018. Daglig leder har ingen avtale om etterlønn ved en eventuell fratredelse.

Det er ikke gitt lån/sikkerhetsstillelse til styreformann eller andre nærstående parter. Det er ingen enkelt lån/sikkerhetsstillelser som utgjør mer enn 5 % av selskapets kapital.

Revisor	2018	2017
Revisjonshonorar og honorar for teknisk bistand ifm utarbeidelse av årsregnskap og noter	311 854	217 560
Annen revisjonsbistand	89 118	-
Skatterådgivning	42 786	154 967
Andre tjenester utenfor revisjon/andre juridiske tjenester	203 881	135 736
Sum inklusiv forholdsmessig fradrag inngående mva.	647 639	508 263

Note 9 Annen kortsiktig gjeld

Annen kortsiktig gjeld	2018	2017
Skyldig lønn, overskuddsdeling, honorar og feriepengar	6 550 071	5 812 482
Skyldig styrehonorar	489 167	480 000
Forskudd fra kunder	19 150 715	17 224 325
Påløpne kostnader	178 906	342 044
Sum annen kortsiktig gjeld	26 368 859	23 858 851

Note 10 Garantiansvar

Totalt garantiansvar	2018	2017
	-	1 838 250

Garantiansvaret relaterer seg til husleiegarantier for selskapets leide lokaler i Drammensveien 44 i Oslo. Se også note 5 om depositumkonto.

Note 11 Markedsbaserte verdipapirer

Type verdipapir	Antall	Kostpris	2018 Bokført verdi	2017 Bokført verdi
Pengemarked/Bank	1 314,21	1 318 974	1 315 639	0
Obligasjoner Norge	23 328,98	9 643 415	9 597 449	0
Aksjer Norge/Norden		1 684 669	1 598 370	0
Aksjer utland		7 350 000	6 758 179	0
Honorarer og returprovisjon			-	0
Sum totalt		19 997 058	19 269 637	0

KontantstrømsoppstillingStiftelsen Administrativt Forskningsfond ved Norges Handelshøyskole
(Tall i TNOK)

2018

2017

Kontantstrømmer fra operasjonelle aktiviteter

Resultat før skattekostnad	497	283
Periodens betalte skatt	-46	-35
Ordinære avskrivninger	2 584	3 663
Endring i kundefordringer	-3 491	2 965
Endring i leverandørgjeld	-1 598	1 344
Endring i andre tidsavgrensingsposter	7 033	-987
Poster klassifisert som investerings- eller finansieringsaktiviteter	630	-
Netto kontantstrøm fra operasjonelle aktiviteter	5 609	7 233

Kontantstrøm fra investeringsaktiviteter

Utbetalinger ved kjøp av finansielle instrumenter	-19 900	-
Utbetalinger ved kjøp av varige driftsmidler	-2 242	-1 230
Netto kontantstrøm fra investeringsaktiviteter	-22 142	-1 230

Kontantstrømmer fra finansieringsaktiviteter

Utbetalinger ved nedbetaling av annen gjeld (korts./langs.)	0	0
Netto kontantstrømmer fra finansieringsaktiviteter	0	0

Netto kontantstrøm fra perioden

-16 533

6 003

Kontanter og kontantekvivalenter ved periodens begynnelse

32 461

26 458

Kontanter og kontantekvivalenter ved periodens slutt

15 928

32 461

Denne består av:

Bankinnskudd m.v.

15 928

32 461

Ubenyttet driftskreditt utgjør i tillegg

0

0

kunne utarbeide et årsregnskap som ikke inneholder vesentlig feilinformasjon, verken som følge av misligheter eller utilsiktede feil.

Ved utarbeidelsen av årsregnskapet må ledelsen ta standpunkt til stiftelsens evne til fortsatt drift og opplyse om forhold av betydning for fortsatt drift. Forutsetningen om fortsatt drift skal legges til grunn for årsregnskapet så lenge det ikke er sannsynlig at virksomheten vil bli avviklet.

Revisors oppgaver og plikter ved revisjonen av årsregnskapet

Vårt mål er å oppnå betryggende sikkerhet for at årsregnskapet som helhet ikke inneholder vesentlig feilinformasjon, verken som følge av misligheter eller utilsiktede feil, og å avgi en revisjonsberetning som inneholder vår konklusjon. Betryggende sikkerhet er en høy grad av sikkerhet, men ingen garanti for at en revisjon utført i samsvar med lov, forskrift og god revisjonsskikk i Norge, herunder ISA-ene, alltid vil avdekke vesentlig feilinformasjon som eksisterer. Feilinformasjon kan oppstå som følge av misligheter eller utilsiktede feil. Feilinformasjon blir vurdert som vesentlig dersom den enkeltvis eller samlet med rimelighet kan forventes å påvirke økonomiske beslutninger som brukerne foretar basert på årsregnskapet.

For videre beskrivelse av revisors oppgaver og plikter vises det til <https://revisorforeningen.no/revisjonsberetninger>.

Uttalelse om andre lovmessige krav

Konklusjon om årsberetningen

Basert på vår revisjon av årsregnskapet som beskrevet ovenfor, mener vi at opplysningene i årsberetningen om årsregnskapet, forutsetningen om fortsatt drift og forslaget til resultatdisponering er konsistente med årsregnskapet og i samsvar med lov og forskrifter.

Konklusjon om registrering og dokumentasjon

Basert på vår revisjon av årsregnskapet som beskrevet ovenfor, og kontrollhandlinger vi har funnet nødvendig i henhold til internasjonal standard for attestasjonsoppdrag ISAE 3000 *Attestasjonsoppdrag som ikke er revisjon eller forenklet revisorkontroll av historisk finansiell informasjon*, mener vi at ledelsen har oppfylt sin plikt til å sørge for ordentlig og oversiktlig registrering og dokumentasjon av stiftelsens regnskapsopplysninger i samsvar med lov og god bokføringsskikk i Norge.

Konklusjon om forvaltning

Basert på vår revisjon av årsregnskapet som beskrevet ovenfor, og kontrollhandlinger vi har funnet nødvendige i henhold til internasjonal standard for attestasjonsoppdrag ISAE 3000, *Attestasjonsoppdrag som ikke er revisjon eller forenklet revisorkontroll av historisk finansiell informasjon*, mener vi stiftelsen er forvaltet i samsvar med lov, stiftelsens formål og vedtektene for øvrig.



Til styret i Stiftelsen Administrativt Forskningsfond ved Norges Handelshøyskole

Uavhengig revisors beretning

Uttalelse om revisjonen av årsregnskapet

Konklusjon

Vi har revidert Stiftelsen Administrativt Forskningsfond ved Norges Handelshøyskoles årsregnskap som består av balanse per 31. desember 2018, resultatregnskap og kontantstrømoppstilling for regnskapsåret avsluttet per denne datoen og noter til årsregnskapet, herunder et sammendrag av viktige regnskapsprinsipper.

Etter vår mening er det medfølgende årsregnskapet avgitt i samsvar med lov og forskrifter og gir et rettviseende bilde av stiftelsens finansielle stilling per 31. desember 2018, og av dets resultater og kontantstrømmer for regnskapsåret avsluttet per denne datoen i samsvar med regnskapslovens regler og god regnskapsskikk i Norge.

Grunnlaget for konklusjonen

Vi har gjennomført revisjonen i samsvar med lov, forskrift og god revisjonsskikk i Norge, herunder de internasjonale revisjonsstandardene International Standards on Auditing (ISA-ene). Våre oppgaver og plikter i henhold til disse standardene er beskrevet i Revisors oppgaver og plikter ved revisjon av årsregnskapet. Vi er uavhengige av stiftelsen slik det kreves i lov og forskrift, og har overholdt våre øvrige etiske plikter i samsvar med disse kravene. Etter vår oppfatning er innhentet revisjonsbevis tilstrekkelig og hensiktsmessig som grunnlag for vår konklusjon.

Øvrig informasjon

Ledelsen er ansvarlig for øvrig informasjon. Øvrig informasjon omfatter informasjon i årsrapporten bortsett fra årsregnskapet og den tilhørende revisjonsberetningen.

Vår uttalelse om revisjonen av årsregnskapet dekker ikke øvrig informasjon, og vi attesterer ikke den øvrige informasjonen.


I forbindelse med revisjonen av årsregnskapet er det vår oppgave å lese øvrig informasjon med det formål å vurdere hvorvidt det foreligger vesentlig inkonsistens mellom øvrig informasjon og årsregnskapet, kunnskap vi har opparbeidet oss under revisjonen, eller hvorvidt den tilsynelatende inneholder vesentlig feilinformasjon. Dersom vi konkluderer med at den øvrige informasjonen inneholder vesentlig feilinformasjon er vi pålagt å rapportere det. Vi har ingenting å rapportere i så henseende.

Styrets og daglig leders ansvar for årsregnskapet

Styret og daglig leder (ledelsen) er ansvarlig for å utarbeide årsregnskapet i samsvar med lov og forskrifter, herunder for at det gir et rettviseende bilde i samsvar med regnskapslovens regler og god regnskapsskikk i Norge. Ledelsen er også ansvarlig for slik intern kontroll den finner nødvendig for å



Bergen, 21.februar 2019
PricewaterhouseCoopers AS


Jan Roger Hånes
Statsautorisert revisor