



ÅRSREGNSKAP FOR REGNSKAPSÅRET 2018 - GENERELL INFORMASJON

Journalnummer: 2019 284758

Enheten

Organisasjonsnummer: 971 434 767
Organisasjonsform: Stiftelse
Foretaksnavn: STIFTELSEN FRAMBU
Forretningsadresse: Sandbakkveien 18
1404 SIGGERUD

Regnskapsår

Årsregnskapets periode: 01.01.2018 - 31.12.2018

Konsern

Morselskap i konsern: Nei

Regnskapsregler

Regler for små foretak benyttet: Nei
Benyttet ved utarbeidelsen av
årsregnskapet til selskapet: Regnskapslovens alminnelige regler

Årsregnskapet fastsatt av kompetent organ

Bekreftet av representant for selskapet: Geir Andreassen
Dato for fastsettelse av årsregnskapet: 21.03.2019

Grunnlag for avgivelse

År 2018: Årsregnskap er elektronisk innlevert.
År 2017: Tall er hentet fra elektronisk innlevert årsregnskap fra 2018.

Det er ikke krav til at årsregnskapet m.v. som sendes til Regnskapsregisteret er undertegnet. Kontrollen på at dette er utført ligger hos revisor/enhetens øverste organ. Sikkerheten ivaretas ved at innsender har rolle/rettighet for innsending av årsregnskapet via Altinn, og ved at det bekreftes at årsregnskapet er fastsatt av kompetent organ.

Brønnøysundregistrene, 23.04.2019

Organisasjonsnr: 971 434 767
STIFTELSEN FRAMBU

RESULTATREGNSKAP

<u>Beløp i: NOK</u>	<u>Note</u>	<u>2018</u>	<u>2017</u>
RESULTATREGNSKAP			
Inntekter			
Salgsinntekt		73 067 245	71 345 097
Sum inntekter		73 067 245	71 345 097
Kostnader			
Lønnskostnad	2,3	53 330 434	51 542 915
Avskrivning på varige driftsmidler og immaterielle eiendeler	4	1 622 719	1 655 957
Annen driftskostnad	3	15 365 941	15 834 589
Sum kostnader		70 319 094	69 033 461
Driftsresultat		2 748 151	2 311 636
Finansinntekter og finanskostnader			
Annen renteinntekt		248 790	182 724
Sum finansinntekter		248 790	182 724
Annen rentekostnad		310 232	435 467
Sum finanskostnader		310 232	435 467
Netto finans		-61 442	-252 743
Ordinært resultat før skattekostnad		2 686 709	2 058 893
Ordinært resultat etter skattekostnad		2 686 709	2 058 893
Årsresultat	7	2 686 709	2 058 893
Overføringer og disponeringer			
Overføring til/fra fond	7	2 686 709	2 058 893
Sum overføringer og disponeringer		2 686 709	2 058 893

Organisasjonsnr: 971 434 767
STIFTELSEN FRAMBU

BALANSE

Beløp i: NOK	Note	2018	2017
BALANSE - EIENDELER			
Anleggsmidler			
Immaterielle eiendeler			
Varige driftsmidler			
Tomter, bygninger og annen fast eiendom	6	22 439 727	22 934 233
Driftsløsøre, inventar, verktøy, kontormaskiner og lignende	4	1 788 174	1 855 571
Sum varige driftsmidler		24 227 901	24 789 804
Finansielle anleggsmidler			
Andre fordringer	2	3 066 316	2 760 336
Sum finansielle anleggsmidler		3 066 316	2 760 336
Sum anleggsmidler		27 294 217	27 550 140
Omløpsmidler			
Varer			
Fordringer			
Kundefordringer		2 749 672	3 383 291
Sum fordringer		2 749 672	3 383 291
Bankinnskudd, kontanter og lignende			
Bankinnskudd, kontanter og lignende	5	20 426 306	16 866 523
Sum bankinnskudd, kontanter og lignende		20 426 306	16 866 523
Sum omløpsmidler		23 175 978	20 249 814
SUM EIENDELER		50 470 195	47 799 954
BALANSE - EGENKAPITAL OG GJELD			
Egenkapital			
Innskutt egenkapital			
Opptjent egenkapital			
Fond	7	17 796 196	15 194 322
Annen egenkapital	7	2 118 324	2 033 489
Sum opptjent egenkapital		19 914 520	17 227 811

Sum egenkapital		19 914 520	17 227 811
Gjeld			
Langsiktig gjeld			
Pensjonsforpliktelser	2	5 792 247	5 359 386
Sum avsetninger for forpliktelser		5 792 247	5 359 386
Annen langsiktig gjeld			
Gjeld til kredittinstitusjoner	6	13 557 455	14 252 715
Sum annen langsiktig gjeld		13 557 455	14 252 715
Sum langsiktig gjeld		19 349 702	19 612 101
Kortsiktig gjeld			
Leverandørgjeld		931 194	1 451 901
Skyldige offentlige avgifter		3 605 823	3 249 024
Annen kortsiktig gjeld		6 668 955	6 259 117
Sum kortsiktig gjeld		11 205 972	10 960 042
Sum gjeld		30 555 674	30 572 143
SUM EGENKAPITAL OG GJELD		50 470 194	47 799 954



Årsberetning 2018

Stiftelsen Frambu ligger i Ski kommune i Akershus fylke.

Stiftelsens formål er å samle, utvikle og spre kunnskap om sjeldne og lite kjente funksjonshemninger til brukere, pårørende og fagmiljøer slik at barn, unge og voksne personer med nedsatt funksjonsevne kan leve et liv i tråd med egne forutsetninger, ønsker og behov (vedtektene §2).

Dette skjer gjennom et omfattende og målrettet kursprogram, veiledning lokalt og via videokonferanse, e-post og telefon, dokumentasjonsarbeid, og forsknings- og utviklingsarbeid.

Stiftelsen Frambu leverer tjenester til Helse Sør-Øst med utgangspunkt i en rammeavtale og en årlig virksomhetsplan. Gjennom rammeavtalen er Frambu del av Nasjonal kompetansetjeneste for sjeldne diagnoser (NKSD), som ble etablert 1. januar 2014.

Virksomheten finansieres gjennom en årlig rammebevilgning som fastlegges i statsbudsjettet.

Styret har i 2018 hatt følgende medlemmer:

Bjørn Lerdal, styreleder
Jan Tore Paulsen, nestleder (brukerrepresentant)
John Berg-Jensen (brukerrepresentant)
Torhild Berntsen
Tone Mørk
Lisen Mohr (ansattrepresentant)
Monica Andresen (ansattrepresentant)

Styret har i 2018 hatt fire styremøter.

Faglig virksomhet

Frambus faglige virksomhet er knyttet til formålsparagrafen i vedtektene, og oppgavene formulert i "Veileder til Forskrift nr. 1706 av 17. desember 2010 om godkjenning av sykehus, bruk av betegnelsen universitetssykehus og nasjonale tjenester i spesialisthelsetjenesten", kapittel 4.

Videre vedtok styret i oktober 2015 Strategi 2016–2019, med fokus på tre hovedstrategier: 1) Den faglige innretningen, satsingen og driften ved Frambu; 2) Utviklingen av Frambu som fysisk senter; 3) Organisatorisk tilknytning.

Frambu har gjennomført 24 brukerkurs, tre helseleirer og 13 fagkurs i løpet av 2018. I tillegg har senteret vært vertskap for 12 kurs arrangert av andre sentre i Nasjonal kompetansetjeneste for sjeldne diagnoser. Siden Frambu er utformet med tanke på å tilby kurs til familier over flere dager, er det naturlig at denne delen av virksomheten er en sentral del av sentertilbudet.

I tillegg er systemrettet formidlingsarbeid (formidling mot tjenesteytere og utdanningsinstitusjoner) blitt stadig viktigere, som et virkemiddel for å kunne gi et likeverdig tilbud. Digitale arbeidsformer og verktøy blir stadig viktigere i kunnskapsformidling, og Frambus ambisjon er å ligge langt framme her. En naturlig konsekvens av dette er at ressurser til en viss grad vil flyttes fra kursvirksomhet på Frambu til utvikling av nettkurs.

I 2018 har Frambu i samarbeid med Høgskolen i Innlandet utviklet studieemnet Helsepedagogikk i møte med sjeldne diagnoser (15 studiepoeng), som blir tilbudt som nettstudium våren 2019. Da søknadsfristen utløp 15. november var det 114 søkere på 50 studieplasser.

Volumet på senterets veiledningstjenester er stabilt fra i fjor, og i tråd med målene satt i virksomhetsplanen for 2018. Styret noterer seg også med tilfredshet at Frambu markerer seg på ulike internasjonale vitenskapelige konferanser med innlegg og postere, og at flere av senterets ansatte er medforfattere på artikler i internasjonale vitenskapelige publikasjoner.

Styret noterer at Frambu har tilfredsstillende internkontrollsystemer, men vil følge med med tanke forbedring og utvikling.

Styret har i 2018 vært opptatt av å sikre fortsatt offensiv satsing på å levere dokumentasjon, bruker- og fagkurs, veiledningstjenester og forskning av høy kvalitet, og er godt fornøyd med den faglige aktiviteten ved Frambu, hvordan oppgavene gitt i veileder til forskrift mv er løst, og hvordan Frambu har arbeidet de tre hovedområdene i Strategi 2016 – 2019.

Styret noterer videre med tilfredshet at Frambu fortsetter sin satsing på teknologi og tjenesteinnovasjon som grunnlag for kunnskapsutvikling og -formidling.

Endelig er styret godt fornøyd med Frambus ivaretagelse og utvikling av et godt arbeidsmiljø.

Senteret

Senteret ble etablert i 1955 og består av bygninger fra ulike byggetrinn. Bygningsmassen er godt vedlikeholdt, men det er behov for både oppgraderinger og nybygg. Styret vil ha fokus på dette i årene som kommer.

Likestilling

Stiftelsen Frambu hadde ved utløpet av året 86 ansatte. Det ble utført ca. 77 årsverk i 2018, ca. ett årsverk mer enn i 2017. I dette inngår 4 engasjementsstillinger i et prosjekt som

avsluttes i Frambu-regi 31.12.18. Av virksomhetens 86 ansatte gjennom 2018 var det 61 kvinner og 25 menn.

Styret bestod i 2018 av fire kvinner og tre menn. Frambu tilstreber full likestilling mellom kvinner og menn når det gjelder lønn, karrieremuligheter, rekruttering og andre arbeidsplassrelaterte forhold.

Arbeidsmiljø

Styret er sammen med ledelsen ved Frambu opptatt av at organisasjonen sikres et best mulig arbeidsmiljø. Frambu hadde et gjennomsnittlig sykefravær på 6,6 prosent i 2018, mot 7,0 prosent året før. Rundt 62 prosent av fraværet er knyttet til langtidsfravær.

Det var ikke registrert alvorlige skader eller ulykker på arbeidsplassen i 2018.

Diskriminering

Frambu arbeider målrettet og aktivt med å tilrettelegge de fysiske forholdene slik at virksomhetens funksjoner kan benyttes av alle. For medarbeidere og arbeidssøkere med nedsatt funksjonsevne foretas det individuell tilrettelegging av arbeidsplass og arbeidsoppgaver.

Ytre miljø

Virksomheten ved Frambu medfører ikke forurensing til skade for det ytre miljø.

Fortsatt drift

I samsvar med regnskapslovens § 3-3 bekreftes det at forutsetningen om fortsatt drift er lagt til grunn ved utarbeidelsen av årsregnskapet. Fortsatt drift er bekreftet ved at det foreligger statlig rammebevilling for 2019.

Sentrale risikoer og usikkerhetsfaktorer

Stiftelsens mest sentrale risiko og usikkerhetsfaktor er knyttet til statlig rammeavtale med Helse Sør-Øst som fastsettes i statsbudsjettet.

Finansiell risiko

Stiftelsen er i ingen grad eksponert ovenfor markedsrisiko, kredittrisiko eller likviditetsrisiko. Stiftelsens gjeld er i norske kroner, og det anses ikke å få alvorlige følger for stiftelsen om lånerenter stiger betydelig.

Utvikling i resultat og stilling

Stiftelsen Frambus samlede inntekter var i 2018 kr 73.067.245, mot kroner 71.345.097 i 2017. Av dette utgjorde den faste rammebevillingen hhv. kr 65.727.000 i 2018, mot kr 64.651.000 i 2017. Prosjekttilskudd ble inntektsført med kr 4.359.436 mot kr 3.917.380 året før. Stiftelsen har i 2018 mottatt gaver på til sammen kr 20.727 mot kr 215.000 i 2017. Det er gitt kr 350.000 i offentlig støtte til gjennomføring av et eksternt prosjekt; Fjellcamp.

I 2018 gir NRS-beregningen en økning i Frambus pensjonsforpliktelse på kr 432.861, noe som gir en balanseføring på passivasiden på kr 5.792.247.

Det er godskrevet i 2018 en refusjon for økte pensjonskostnader fra Helse Sør-Øst på kr 2.672.932. Refusjonen er mottatt i 2019.

Likviditetsbeholdningen var kr 20.426.306 pr. 31.12.18, noe som er en økning på kr 3.559.783 i forhold til 31.12.17.

Totalkapitalen var ved utgangen av året kr 50.470.194, sammenlignet med kr 47.799.954 året før.

Frambus egenkapital utgjør kr 19.914.520, tilsvarende 39,4 % av totalkapitalen.

Resultatdisponering

Årsregnskapet for 2018 viser et overskudd for året på kr 2.686.709.

Årets overskudd disponeres som følger:

- Kr. 800.000 til vedlikeholdsfond
- Kr. 200.000 til forskningsfond
- Kr. 800.000 til IKT-fond
- Kr. 500.000 til pensjonsfond
- Kr. 350.000 til avskrivningsfond
- Kr. 48.125 fra gavemidler
- Kr. 84.835 overføres til annen egenkapital

Styret mener at informasjonen gitt i årsberetningen gir en rettvise oversikt over utviklingen og resultatet av Stiftelsen Frambu sin virksomhet og økonomiske stilling.

Det er ellers ikke inntrådt forhold etter regnskapsårets utgang som påvirker stiftelsens stilling.

Styret takker ledelse og ansatte for godt utført arbeid i 2018.

Frambu, 21. mars 2019


Bjørn Lerdal
styreleder

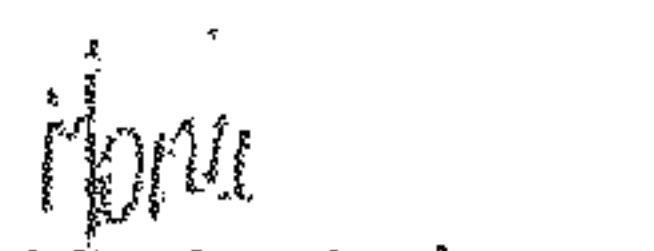

Torhild Berntsen
styremedlem


Tone Mørk
styremedlem


Berit Otterlei
styremedlem


John Berg-Hansen
styremedlem


Lisen Julie Mohr
styremedlem


Monica Andresen
styremedlem


Kristian Kristoffersen
daglig leder / direktør

Resultatregnskap
Stiftelsen Frambu

Driftsinntekter og driftskostnader	Note	2018	2017
Rammebevilgning		65 727 000	64 651 000
Prosjektilskudd		4 359 436	3 917 381
Leieinntekter		548 825	505 175
Annen driftsinntekt		2 431 984	2 271 541
Sum driftsinntekter		73 067 245	71 345 097
Lønnskostnad	2, 3	53 330 434	51 542 915
Avskrivning på driftsmidler	4	1 622 719	1 655 957
Annen driftskostnad	3	15 365 941	15 834 589
Sum driftskostnader		70 319 094	69 033 461
Driftsresultat		2 748 151	2 311 636
Finansinntekter og finanskostnader			
Renteinntekter		248 790	182 724
Rentekostnader		310 232	435 467
Resultat av finansposter		-61 442	-252 743
Årsresultat	7	2 686 709	2 058 893
Overføringer			
Overført fra/ til avskrivningsfond	7	350 000	1 000 000
Overført fra/ til vedlikeholdsfond	7	800 000	-1 000 000
Overført fra/ til kompetansehevingsfond	7	0	100 000
Overført fra/til IKT - fond	7	800 000	1 100 000
Overført fra/ til pensjonsfond	7	500 000	320 000
Overført fra/ til forskningsfond	7	200 000	0
Overført fra/ til gavemidler	7	-48 126	159 339
Overført fra/ til annen egenkapital	7	84 835	379 555
Sum overføringer		2 686 709	2 058 893

**Balanse pr 31.12.
Stiftelsen Frambu**

Eiendeler	Note	2018	2017
Anleggsmidler			
Varige driftsmidler			
Tomter, bygninger o.a. fast eiendom	4	22 439 727	22 934 233
Driftsløsøre, inventar o.a. utstyr		1 788 174	1 855 571
Sum varige driftsmidler	4	24 227 901	24 789 804
Finansielle anleggsmidler			
Egenkapitalinnskudd	2	3 066 316	2 760 336
Sum finansielle anleggsmidler		3 066 316	2 760 336
Sum anleggsmidler		27 294 217	27 550 140
Omløpsmidler			
Fordringer			
Kundefordringer		66 739	682 146
Andre kortsiktige fordringer		2 682 933	2 701 145
Sum fordringer		2 749 672	3 383 291
Bankinnskudd, kontanter o.l.	5	20 426 306	16 866 523
Sum omløpsmidler		23 175 977	20 249 814
Sum eiendeler		50 470 194	47 799 954

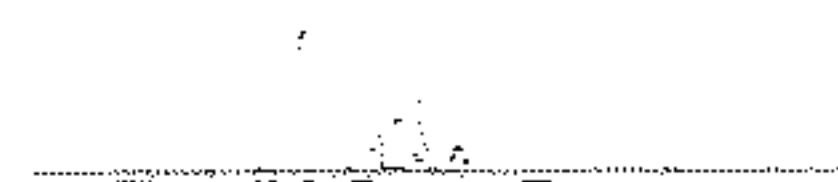
**Balanse pr 31.12.
Stiftelsen Frambu**


Egenkapital og gjeld	Note	2018	2017
Egenkapital			
Annen egenkapital	7	2 118 324	2 033 489
Vedlikeholdsfond	7	1 050 000	250 000
Kompetansehevingsfond	7	450 000	450 000
IKT-fond	7	2 805 403	2 005 403
Avskrivningsfond	7	1 350 000	1 000 000
Pensjonsfond	7	10 500 000	10 000 000
Gavemidler, bundet	7	820 793	868 919
Forskningsfond	7	820 000	620 000
Sum egenkapital	7	19 914 520	17 227 811
Gjeld			
Avsetning for forpliktelser			
Pensjonsforpliktelser	2	5 792 247	5 359 386
Sum avsetning for forpliktelser		5 792 247	5 359 386
Annen langsiktig gjeld			
Gjeld til kredittinstitusjoner	6	13 557 455	14 252 715
Sum annen langsiktig gjeld		13 557 455	14 252 715
Kortsiktig gjeld			
Leverandørgjeld		931 194	1 451 901
Ubrukte prosjektmidler		1 229 218	1 132 030
Skyldig offentlige avgifter		3 605 823	3 249 024
Annen kortsiktig gjeld		5 439 737	5 127 087
Sum kortsiktig gjeld		11 205 971	10 960 042
Sum gjeld		30 555 673	30 572 143
Sum egenkapital og gjeld		50 470 194	47 799 954

Frambu, 2019
Styret i Stiftelsen Frambu


Bjørn Terje Lerdal
styreleder


Berit Nesseth Otterlei
nestleder


Tomild Grete Berntsen
styremedlem


Lone Lisbeth Mørk
styremedlem


John Georg Berg-Jensen
styremedlem


Lisen Julie Mohr
styremedlem


Kristian Emil Kristoffersen
daglig leder


Monica Andresen
styremedlem

Stiftelsen Frambu

KONTANTSTRØMOPPSTILLING

<i>Kontantstrømmer fra operasjonelle aktiviteter</i>	2018	2017
Årets resultat	2 686 709	2 058 893
Ordinære avskrivninger	1 622 719	1 655 957
Endring i fordringer	633 619	-738 343
Endring i leverandørgjeld	-519 987	537 700
Endring i pensjonsforpliktelse	432 861	1 307 223
Endring i tidsavgrensningposter	765 919	927 888
Netto kontantstrøm fra operasjonelle aktiviteter	5 621 840	5 749 318
<i>Kontantstrømmer fra investeringsaktiviteter</i>		
Investeringer i varige driftsmidler	-1 060 816	-1 294 805
Innbetalinger ved salg av varige driftsmidler	0	54 687
Investering i finansielle anleggsmidler	-305 980	-288 040
Netto kontantstrøm fra investeringsaktiviteter	-1 366 796	-1 528 158
<i>Kontantstrøm fra finansieringsaktiviteter</i>		
Nedbetaling pantelån	-695 260	-695 260
Netto kontantstrøm fra finansieringsaktiviteter	-695 260	-695 260
Netto endring i kontanter og bank	3 559 784	3 525 900
Beholdning av kontanter og bank ved periodestart	16 866 523	13 340 623
Beholdning av kontanter og bankinnskudd ved periodeslutt	20 426 306	16 866 523

Note 1 Regnskapsprinsipper

Som stiftelse fremlegger Frambu sitt offisielle regnskap i samsvar med regnskapsloven og god regnskapsskikk.

Følgende regnskapsprinsipper er anvendt:

Inntektsføring:

Offentlige tilskudd inntektsføres i det år tilskuddet gjelder for.

Prosjekttilskudd inntektsføres etter hvert som tilskuddene brukes.

Leieinntekter og andre inntekter inntektsføres idet de anses opptjent.

Gavemidler inntektsføres på opptjeningstidspunktet.

Varige driftsmidler:

Varige driftsmidler balanseføres og avskrives over driftsmidlets forventede levetid. Direkte vedlikehold av driftsmidler kostnadsføres løpende under driftskostnader, mens påkostninger eller forbedringer tillegges driftsmidlets kostpris og avskrives i takt med driftsmidlet. Dersom gjenvinnbart beløp av driftsmidlet er lavere enn balanseført verdi, foretas nedskrivning til gjenvinnbart beløp. Gjenvinnbart beløp er høyeste av salgsverdi og verdi i bruk.

Fordringer:

Fordringer er oppført i balansen til pålydende etter fradrag for forventet tap. Avsetning til tap gjøres på grunnlag av individuelle vurderinger av de enkelte fordringene.

Pensjoner:

Frambus pensjonsansvar i forhold til den ordinære tariffestede tjenstepensjonsordning er dekket gjennom pensjonsordning i Kommunal Landspensjonskasse. Denne ordningen gir en definert ytelse i henhold til tariffavtalen. Fordi det foretas en fordeling av den aktuariemessige risiko mellom alle foretakene, kommunene og fylkeskommunene som deltar i ordningen, tilfredsstiller den kriteriene for det som betegnes som "Multi-employer plan".

Den enkelte arbeidsgiver balansefører sin relative andel av netto pensjonsforpliktelse/ netto pensjonsmidler basert på økonomiske og aktuariemessige forutsetninger som er representative for hele fellesskapet. Beregningene er foretatt etter lineær opptjening på basis av forutsetninger som er representative for hele fellesskapet. Beregningene er foretatt etter lineær opptjening på basis av forutsetninger om dødelighet, uførhet, frivillig avgang, uttak av AFP, framtidig lønnsutvikling i kommunal sektor, framtidig vekst i folketrygdens grunnbeløp, antagelser om framtidig avkastning osv. Nærmere redegjørelse fremgår av note 3.

Kontantstrømoppstilling

Kontantstrømoppstillingen er utarbeidet etter indirekte metode.

Likvide midler består av bankinnskudd og kontanter.

Note 2 Pensjonskostnader , egenkapitalinnskudd og forpliktelser i KLP

Det er i 2018 innbetalt kr 305 980 i økt egenkapitalinnskudd til KLP. Finansielle anleggsmidler består av egenkapitalinnskuddet i KLP som er bokført til kostpris og overdekning pensjonsforpliktelse.

Ordningen omfatter 85 aktive, 238 oppsatte og 98 pensjonister. Stiftelsen Frambu har en AFP-ordning som inngår i beregnet pensjonsforpliktelse i KLP

	2018	2017
Nåverdi av årets pensjonsopptjening	7 045 125	6 431 869
Rentekostnad av pensjonsforpliktelsen	3 193 565	3 442 465
Brutto pensjonskostnad	10 238 690	9 874 334
Avkastning på pensjonsmidler	-4 094 472	-3 560 404
Adm. kostnader / rentegarantipremie	394 302	375 440
Netto pensjonskostnad inkl. adm.kostnader	6 538 520	6 689 370
Aga netto pensjonskostnad	921 931	943 201
Resultatføring av estimatavvik inkl. aga	1 093 319	1 169 255
Resultatført planendring	0	0
Netto pensjonskostnad inkl. aga og adm.kostn.	8 553 770	8 801 826
Herav aga på estimatavvik	135 107	144 492

I ovennevnte pensjonskostnad inngår arbeidstakernes tariffmessige egenandel med kr 814 478 som det ikke betales arbeidsgiveravgift av. Avgiftspliktig Innberettet pensjonskostnad i 2018 er kr 6 362 030.

	31.12.2018 Estimat	31.12.2017 Estimat
Brutto påløpt pensjonsforpliktelse	141 233 778	128 083 188
Pensjonsmidler	106 072 317	98 566 756
Netto pensjonsforpliktelse før aga	35 161 461	29 516 432
Arbeidsgiveravgift	4 957 766	4 161 817
Netto forpliktelse inkl. aga	40 119 227	33 678 249
ikke resultatført estimatendring / - avvik	-30 084 993	-24 819 335
ikke resultatført aga estimatavvik	-4 241 986	-3 499 527
Balanseført pensjonsforpliktelse/ (midler) inkl. aga	5 792 247	5 359 386

Økt balanseført brutto pensjonsforpliktelse inkl. aga, kr 432 861 inngår i posten lønnskostnader i resultatregnskapet.

Økonomiske forutsetninger :	2018	2017
Forventet avkastning	4,30 %	4,10 %
Diskonteringsrenten	2,60 %	2,40 %
Forventet lønnsvekst	2,75 %	2,50 %
Årlig vekst i grunnbeløp	2,50 %	2,25 %
Pensjonsregulering	1,73 %	1,48 %
Arbeidsgiveravgift	14,10 %	14,10 %

Note 3 Ansatte, godtgjørelser, lån til ansatte m.v.

	2018	2017
<i>Lønnskostnader består av følgende poster:</i>		
Lønninger fast ansatte	41 936 275	40 108 138
Arbeidsgiveravgift	6 925 716	6 615 671
Pensjonskostnader	6 362 030	5 825 428
Refusjon pensjonskostnader	-2 672 932	-2 701 145
Endring pensjonsforpliktelse	432 861	1 307 223
Annen godtgjørelse	346 484	387 601
Sum lønnskostnader	53 330 434	51 542 915

Antall sysselsatte årsverk 77 76

Godtgjørelser	Daglig leder	Styret
Lønn	1 109 325	227 585
Annen godtgjørelse	27 458	24 750
Sum	1 136 783	252 335

Daglig leder omfattes kun av den tariffestede pensjonsordningen i KLP.

Stiftelsen har ikke gitt lån til daglig leder, ansatte eller styremedlemmer i 2018.

Revisor:

	2018	2017
Kostnadsført revisjonshonorar, inkl. mva:		
Ordinær revisjon	120 724	109 699
Bistand	29 494	16 190
Sum (inkl. mva)	150 218	125 889

Note 4 Varige driftsmidler

	Nybygg	Bygningsmessige installasjoner	Inventar og utstyr	IKT-utstyr	Transport- midler	TOTALT
Anskaffelseskost 01.01.	25 461 048	10 832 452	9 909 614	2 649 007	764 213	50 224 559
Tilgang	0	553 910	257 094	249 813	0	1 060 816
Avgang	0	0	0	0	0	0
Anskaffelseskost 31.12.	25 461 048	11 386 361	10 166 708	2 898 819	764 213	51 285 375
Akk. Avskrivninger	-8 219 643	-6 188 039	-9 154 376	-2 367 992	-519 200	-26 449 250
Bokført verdi 31.12.	17 241 405	5 198 321	1 012 332	530 829	245 013	24 227 901
Årets avskrivninger	748 892	299 524	150 387	398 999	24 917	1 622 719
Levetid	30-50 år	8-15 år	3-10 år	3-5 år	10 år	

Note 5 Bundne midler - bankinnskudd

	2018	2017
Bankinnskudd skattetrekk	1 810 176	1 635 976
Gavemidler / prispenger	5	56 640
Totalt	1 810 181	1 692 615

Note 6 Langsiktig gjeld

	2018	2017
Langsiktige pantelån	13 557 455	14 252 715
Gjeld med forfall mer enn 5 år fram i tid	10 093 815	10 789 075
Bokført verdi av pantsatte eiendeler :		
Nybygg	17 241 405	17 990 297

Note 7

Egenkapital / gavemidler

Egenkapital / gavemidler	01.01.2018	Tilført 2018	Bruk 2018	31.12.2018
Vedlikeholdsfond	250 000	800 000	-	1 050 000
Kompetansehevingsfond	450 000	-	-	450 000
IKT-fond	2 005 403	800 000	-	2 805 403
Avskrivningsfond	1 000 000	350 000	-	1 350 000
Pensjonsfond	10 000 000	500 000	-	10 500 000
Forskningsfond	620 000	200 000	-	820 000
Gavemidler, bundet	868 919	-	-48 126	820 793
Annen egenkapital	2 033 490	84 835	-	2 118 325
Sum egenkapital 31.12.2018	17 227 812	2 734 834	-48 126	19 914 520

Uavhengig revisors beretning

Til styret i Stiftelsen Frambu

Uttalelse om revisjonen av årsregnskapet

Konklusjon

Vi har revidert stiftelsen Stiftelsen Frambu' årsregnskap.

Årsregnskapet består av:

- Balanse per 31. desember 2018
- Resultatregnskap for 2018
- Kontantstrømoppstilling for regnskapsåret avsluttet per 31. desember 2018
- Noter til årsregnskapet, herunder et sammendrag av viktige regnskapsprinsipper.

Etter vår mening:

Er årsregnskapet avgitt i samsvar med lov og forskrifter og gir et rettviseende bilde av stiftelsens finansielle stilling per 31. desember 2018, og av dets resultater og kontantstrømmer for regnskapsåret avsluttet per denne datoen i samsvar med regnskapslovens regler og god regnskapsskikk i Norge.

Grunnlag for konklusjonen

Vi har gjennomført revisjonen i samsvar med lov, forskrift og god revisjonsskikk i Norge, herunder de internasjonale revisjonsstandardene International Standards on Auditing (ISA-ene). Våre oppgaver og plikter i henhold til disse standardene er beskrevet i Revisors oppgaver og plikter ved revisjon av årsregnskapet. Vi er uavhengige av stiftelsen slik det kreves i lov og forskrift, og har overholdt våre øvrige etiske forpliktelser i samsvar med disse kravene. Etter vår oppfatning er innhentet revisjonsbevis tilstrekkelig og hensiktsmessig som grunnlag for vår konklusjon.

Annen informasjon

Ledelsen er ansvarlig for annen informasjon. Annen informasjon består av årsberetningen.

Vår uttalelse om revisjonen av årsregnskapet dekker ikke annen informasjon, og vi attesterer ikke den andre informasjonen.

I forbindelse med revisjonen av årsregnskapet er det vår oppgave å lese annen informasjon med det formål å vurdere hvorvidt det foreligger vesentlig inkonsistens mellom annen informasjon og årsregnskapet, kunnskap vi har opparbeidet oss under revisjonen, eller hvorvidt den tilsynelatende inneholder vesentlig feilinformasjon.

Dersom vi konkluderer med at annen informasjonen inneholder vesentlig feilinformasjon er vi pålagt å rapportere det. Vi har ingenting å rapportere i så henseende.

Styret og daglig leders ansvar for årsregnskapet

Styret og daglig leder (ledelsen) er ansvarlig for å utarbeide årsregnskapet i samsvar med lov og forskrifter, herunder for at det gir et rettviseende bilde i samsvar med regnskapslovens regler og god regnskapsskikk i Norge. Ledelsen er også ansvarlig for slik intern kontroll som den finner nødvendig for å kunne utarbeide et årsregnskap som ikke inneholder vesentlig feilinformasjon, verken som følge av misligheter eller utilsiktede feil.

Ved utarbeidelsen av årsregnskapet må ledelsen ta standpunkt til stiftelsens evne til fortsatt drift og opplyse om forhold av betydning for fortsatt drift. Forutsetningen om fortsatt drift skal legges til grunn så lenge det ikke er sannsynlig at virksomheten vil bli avvirket.

Revisors oppgaver og plikter ved revisjonen av årsregnskapet

Vårt mål er å oppnå betryggende sikkerhet for at årsregnskapet som helhet ikke inneholder vesentlig feilinformasjon, verken som følge av misligheter eller utilsiktede feil, og å avgi en revisjonsberetning som inneholder vår konklusjon. Betryggende sikkerhet er en høy grad av sikkerhet, men ingen garanti for at en revisjon utført i samsvar med lov, forskrift og god revisjonsskikk i Norge, herunder ISA-ene, alltid vil avdekke vesentlig feilinformasjon som eksisterer. Feilinformasjon kan oppstå som følge av misligheter eller utilsiktede feil. Feilinformasjon blir vurdert som vesentlig dersom den enkeltvis eller samlet med rimelighet kan forventes å påvirke økonomiske beslutninger som brukerne foretar basert på årsregnskapet.

For videre beskrivelse av revisors oppgaver og plikter vises det til:
<https://revisorforeningen.no/revisjonsberetninger>

Uttalelse om andre lovmessige krav

Konklusjon om årsberetningen

Basert på vår revisjon av årsregnskapet som beskrevet ovenfor, mener vi at opplysningene i årsberetningen om årsregnskapet, forutsetningen om fortsatt drift og forslaget til anvendelse av overskuddet er konsistente med årsregnskapet og i samsvar med lov og forskrifter

Konklusjon om registrering og dokumentasjon

Basert på vår revisjon av årsregnskapet som beskrevet ovenfor, og kontrollhandlinger vi har funnet nødvendig i henhold til internasjonal standard for attestasjonsoppdrag (ISAE) 3000 «Attestasjonsoppdrag som ikke er revisjon eller forenklet revisorkontroll av historisk finansiell informasjon», mener vi at ledelsen har oppfylt sin plikt til å sørge for ordentlig og oversiktlig registrering og dokumentasjon av stiftelsens regnskapsopplysninger i samsvar med lov og god bokføringsskikk i Norge.

Konklusjon om forvaltning

Basert på vår revisjon av årsregnskapet som beskrevet ovenfor, og kontrollhandlinger vi har funnet nødvendig i henhold til internasjonal standard for attestasjonsoppdrag (ISAE) 3000 «Attestasjonsoppdrag som ikke er revisjon eller forenklet revisorkontroll av historisk finansiell informasjon», mener vi at stiftelsen er forvaltet i samsvar med lov, stiftelsens formål og vedtektene for øvrig.

Oslo, 04.04.2019

BDO AS



Terje Tyedt

statsautorisert revisor