



## ÅRSREGNSKAP FOR REGNSKAPSÅRET 2018 - GENERELL INFORMASJON

Journalnummer: 2019 845236

### Enheten

Organisasjonsnummer: 960 905 695  
Organisasjonsform: Stiftelse  
Foretaksnavn: STIFTELSEN FOR SAMFUNNS- OG  
NÆRINGSLIVSFORSKNING  
Forretningsadresse: Helleveien 30  
5045 BERGEN

### Regnskapsår

Årsregnskapets periode: 01.01.2018 - 31.12.2018

### Konsern

Morselskap i konsern: Nei

### Regnskapsregler

Regler for små foretak benyttet: Ja  
Benyttet ved utarbeidelsen av  
årsregnskapet til selskapet: Regnskapslovens alminnelige regler

### Årsregnskapet fastsatt av kompetent organ

Bekreftet av representant for selskapet: Cathrine Risa  
Dato for fastsettelse av årsregnskapet: 14.06.2019

### Grunnlag for avgivelse

År 2018: Årsregnskap er elektronisk innlevert.  
År 2017: Tall er hentet fra elektronisk innlevert årsregnskap fra 2018.

*Det er ikke krav til at årsregnskapet m.v. som sendes til Regnskapsregisteret er undertegnet. Kontrollen på at dette er utført ligger hos revisor/enhetens øverste organ. Sikkerheten ivaretas ved at innsender har rolle/rettighet for innsending av årsregnskapet via Altinn, og ved at det bekreftes at årsregnskapet er fastsatt av kompetent organ.*

Brønnøysundregistrene, 01.08.2019

## RESULTATREGNSKAP

| Beløp i: NOK                                 | Note | 2018             | 2017             |
|--|------|------------------|------------------|
| <b>RESULTATREGNSKAP</b>                      |      |                  |                  |
| <b>Kostnader</b>                             |      |                  |                  |
| Annen driftskostnad                          | 2    | 570 405          | 534 988          |
| <b>Sum kostnader</b>                         |      | <b>570 405</b>   | <b>534 988</b>   |
| <b>Driftsresultat</b>                        |      | <b>-570 405</b>  | <b>-534 988</b>  |
| <b>Finansinntekter og finanskostnader</b>    |      |                  |                  |
| Annen finansinntekt                          | 5    | 1 352 176        | 4 616 944        |
| <b>Sum finansinntekter</b>                   |      | <b>1 352 176</b> | <b>4 616 944</b> |
| Annen finanskostnad                          | 5    | 1 107 107        | 60 512           |
| <b>Sum finanskostnader</b>                   |      | <b>1 107 107</b> | <b>60 512</b>    |
| <b>Netto finans</b>                          |      | <b>245 069</b>   | <b>4 556 432</b> |
| <b>Ordinært resultat før skattekostnad</b>   |      | <b>-325 336</b>  | <b>4 021 444</b> |
| <b>Ordinært resultat etter skattekostnad</b> |      | <b>-325 336</b>  | <b>4 021 444</b> |
| <b>Årsresultat</b>                           |      | <b>-325 336</b>  | <b>4 021 444</b> |
| <b>Overføringer og disponeringer</b>         |      |                  |                  |
| Overføringer fond                            |      |                  | 4 021 444        |
| Udekket tap                                  | 8    | -325 336         |                  |
| <b>Sum overføringer og disponeringer</b>     |      | <b>-325 336</b>  | <b>4 021 444</b> |



|                          |      |            |            |
|--------------------------|------|------------|------------|
| Sum egenkapital          |      | 34 182 923 | 34 883 724 |
| Sum langsiktig gjeld     |      | 0          | 0          |
| Kortsiktig gjeld         |      |            |            |
| Leverandørgjeld          |      | 797 150    | 398 906    |
| Annen kortsiktig gjeld   | 4, 8 | 398 522    | 1 384 715  |
| Sum kortsiktig gjeld     |      | 1 195 672  | 1 783 621  |
| Sum gjeld                |      | 1 195 672  | 1 783 621  |
| SUM EGENKAPITAL OG GJELD |      | 35 378 595 | 36 667 345 |

## UAVHENGIG REVISORS BERETNING

Til styret i Stiftelsen for samfunns- og næringslivsforskning

### Uttalelse om revisjonen av årsregnskapet

#### Konklusjon

Vi har revidert årsregnskapet for Stiftelsen for samfunns- og næringslivsforskning som består av balanse per 31. desember 2018 og resultatregnskap for regnskapsåret avsluttet per denne datoen, og en beskrivelse av vesentlige anvendte regnskapsprinsipper og andre noteopplysninger.

Etter vår mening er årsregnskapet avgitt i samsvar med lov og forskrifter og gir et rettviseende bilde av stiftelsens finansielle stilling per 31. desember 2018, og av dens resultater for regnskapsåret avsluttet per denne datoen i samsvar med regnskapslovens regler og god regnskapsskikk i Norge.

#### Grunnlag for konklusjonen

Vi har gjennomført revisjonen i samsvar med lov, forskrift og god revisjonsskikk i Norge, herunder de internasjonale revisjonsstandardene (ISA-ene). Våre oppgaver og plikter i henhold til disse standardene er beskrevet i avsnittet *Revisors oppgaver og plikter ved revisjonen av årsregnskapet*. Vi er uavhengige av stiftelsen i samsvar med de relevante etiske kravene i Norge knyttet til revisjon slik det kreves i lov og forskrift. Vi har også overholdt våre øvrige etiske forpliktelser i samsvar med disse kravene. Etter vår oppfatning er innhentet revisjonsbevis tilstrekkelig og hensiktsmessig som grunnlag for vår konklusjon.

#### Øvrig informasjon

Øvrig informasjon omfatter informasjon i stiftelsens årsrapport bortsett fra årsregnskapet og den tilhørende revisjonsberetningen. Styret og daglig leder (ledelsen) er ansvarlig for den øvrige informasjonen. Vår uttalelse om revisjonen av årsregnskapet dekker ikke den øvrige informasjonen, og vi attesterer ikke den øvrige informasjonen.

I forbindelse med revisjonen av årsregnskapet er det vår oppgave å lese den øvrige informasjonen med det formål å vurdere hvorvidt det foreligger vesentlig inkonsistens mellom den øvrige informasjonen og årsregnskapet eller kunnskap vi har opparbeidet oss under revisjonen, eller hvorvidt den tilsynelatende inneholder vesentlig feilinformasjon. Dersom vi konkluderer med at den øvrige informasjonen inneholder vesentlig feilinformasjon, er vi pålagt å rapportere det. Vi har ingenting å rapportere i så henseende.

#### Ledelsens ansvar for årsregnskapet

Ledelsen er ansvarlig for å utarbeide årsregnskapet i samsvar med lov og forskrifter, herunder for at det gir et rettviseende bilde i samsvar med regnskapslovens regler og god regnskapsskikk i Norge. Ledelsen er også ansvarlig for slik intern kontroll som den finner nødvendig for å kunne utarbeide et årsregnskap som ikke inneholder vesentlig feilinformasjon, verken som følge av misligheter eller feil.

Ved utarbeidelsen av årsregnskapet må ledelsen ta standpunkt til stiftelsens evne til fortsatt drift og opplyse om forhold av betydning for fortsatt drift. Forutsetningen om fortsatt drift skal legges til grunn for årsregnskapet med mindre ledelsen enten har til hensikt å avvike stiftelsen eller legge ned virksomheten, eller ikke har noe annet realistisk alternativ.

#### Revisors oppgaver og plikter ved revisjonen av årsregnskapet

Vårt mål er å oppnå betryggende sikkerhet for at årsregnskapet som helhet ikke inneholder vesentlig feilinformasjon, verken som følge av misligheter eller feil, og å avgi en revisjonsberetning som inneholder vår konklusjon. Betryggende sikkerhet er en høy grad av sikkerhet, men ingen garanti for at en revisjon utført i samsvar med lov, forskrift og god revisjonsskikk i Norge, herunder ISA-ene, alltid vil avdekke vesentlig feilinformasjon. Feilinformasjon kan skyldes misligheter eller feil og er å anse som vesentlig dersom den enkeltvis eller samlet med rimelighet kan forventes å påvirke de økonomiske beslutningene som brukerne foretar på grunnlag av årsregnskapet.

Som del av en revisjon i samsvar med lov, forskrift og god revisjonsskikk i Norge, herunder ISA-ene, utøver vi profesjonelt skjønn og utviser profesjonell skepsis gjennom hele revisjonen. I tillegg

- identifiserer og anslår vi risikoen for vesentlig feilinformasjon i årsregnskapet, enten det skyldes misligheter eller feil. Vi utformer og gjennomfører revisjonshandlinger for å håndtere slike risikoer, og innhenter revisjonsbevis som er tilstrekkelig og hensiktsmessig som grunnlag for vår konklusjon. Risikoen for at vesentlig feilinformasjon som følge av misligheter ikke blir avdekket, er høyere enn for feilinformasjon som skyldes feil, siden misligheter kan innebære samarbeid, forfalskning, bevisste utelatelser, uriktige fremstillinger eller overstyring av intern kontroll;
- opparbeider vi oss en forståelse av den interne kontrollen som er relevant for revisjonen, for å utforme revisjonshandlinger som er hensiktsmessige etter omstendighetene, men ikke for å gi uttrykk for en mening om effektiviteten av stiftelsens interne kontroll;
- vurderer vi om de anvendte regnskapsprinsippene er hensiktsmessige og om regnskapsestimatene og tilhørende noteopplysninger utarbeidet av ledelsen er rimelige;
- konkluderer vi på om ledelsens bruk av fortsatt drift-forutsetningen er hensiktsmessig, og, basert på innhentede revisjonsbevis, hvorvidt det foreligger vesentlig usikkerhet knyttet til hendelser eller forhold som kan skape betydelig tvil om stiftelsens evne til fortsatt drift. Dersom vi konkluderer med at det foreligger vesentlig usikkerhet, kreves det at vi i revisjonsberetningen henleder oppmerksomheten på tilleggsopplysningene i årsregnskapet. Hvis slike tilleggsopplysninger ikke er tilstrekkelige, må vi modifisere vår konklusjon. Våre konklusjoner er basert på revisjonsbevis innhentet frem til datoen for revisjonsberetningen. Etterfølgende hendelser eller forhold kan imidlertid medføre at stiftelsens evne til fortsatt drift ikke lenger er til stede;
- vurderer vi den samlede presentasjonen, strukturen og innholdet i årsregnskapet, inkludert tilleggsopplysningene, og hvorvidt årsregnskapet gir uttrykk for de underliggende transaksjonene og hendelsene på en måte som gir et rettviseende bilde.

Vi kommuniserer med styret blant annet om det planlagte omfanget av revisjonen, tidspunktet for vårt revisjonsarbeid og eventuelle vesentlige funn i vår revisjon, herunder vesentlige svakheter i den interne kontrollen som vi avdekker gjennom vårt arbeid.

## Uttalelse om øvrige lovmessige krav

### Konklusjon om registrering og dokumentasjon

Basert på vår revisjon av årsregnskapet som beskrevet ovenfor, og kontrollhandlinger vi har funnet nødvendige i henhold til internasjonal standard for attestasjonsoppdrag (ISAE) 3000 «Attestasjonsoppdrag som ikke er revisjon eller forenklet revisorkontroll av historisk finansiell informasjon», mener vi at ledelsen har oppfylt sin plikt til å sørge for ordentlig og oversiktlig registrering og dokumentasjon av stiftelsens regnskapsopplysninger i samsvar med lov og god bokføringsskikk i Norge.

### Konklusjon om utdelinger og forvaltning

Basert på vår revisjon av årsregnskapet som beskrevet ovenfor og kontrollhandlinger vi har funnet nødvendige i henhold til internasjonal standard for attestasjonsoppdrag (ISAE) 3000, mener vi stiftelsen er forvaltet og utdelinger foretatt i samsvar med lov, stiftelsens formål og vedtektene for øvrig.

Bergen, 28. juni 2019  
ERNST & YOUNG AS

*Revisjonsberetningen er signert elektronisk*

Eirik Moe  
statsautorisert revisor

# PENNEO

Signaturene i dette dokumentet er juridisk bindende. Dokument signert med "Penneo™ - sikker digital signatur".  
De signerende parter sin identitet er registrert, og er listet nedenfor.

"Med min signatur bekrefter jeg alle datoer og innholdet i dette dokument."

## Eirik Moe

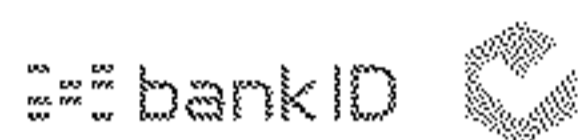
Statsautorisert revisor

På vegne av: Ernst & Young AS

Serienummer: 9578-5994-4-673444

IP: 84.48.xxx.xxx

2019-06-28 07:10:36Z



Dokumentet er signert digitalt, med **Penneo.com**. Alle digitale signatur-data i dokumentet er sikret og validert av den datamaskin-utregnede hash-verdien av det opprinnelige dokument. Dokumentet er låst og tids-stemplet med et sertifikat fra en betrodd tredjepart. All kryptografisk bevis er integrert i denne PDF, for fremtidig validering (hvis nødvendig).

### Hvordan bekrefter at dette dokumentet er originalen?

Dokumentet er beskyttet av ett Adobe CDS sertifikat. Når du åpner dokumentet i

Adobe Reader, skal du kunne se at dokumentet er sertifisert av **Penneo e-signature service** <[penneo@penneo.com](mailto:penneo@penneo.com)>. Dette garanterer at innholdet i dokumentet ikke har blitt endret.

Det er lett å kontrollere de kryptografiske beviser som er lokalisert inne i dokumentet, med Penneo validator - <https://penneo.com/validate>

## STYRETS BERETNING FOR 2018

Stiftelsen SNF, omtalt som Fond for anvendt forskning, skal fremme anvendt forskning i de fagmiljøer som Samfunns- og næringslivsforskning AS (SNF AS) bygger sin virksomhet på. Grunnlaget for fondets virksomhet er forvaltning av den frie egenkapitalen i Stiftelsen SNF.

Stiftelsen er lokalisert til Bergen og administrerende direktør i SNF AS er stiftelsens forretningsfører. De forskningsutførende og fondsbestyrende oppgavene i SNF har vært drevet i hvert sitt selskap siden 2002.

Stiftelsen SNF har i 2018 videreført sin forvaltningsstrategi. Overordnede retningslinjer trekkes opp i styret, mens Formuesforvaltning AS ivaretar de operative oppgavene. Etter grundige diskusjoner med Formuesforvaltning og vedtak i styret ble Stiftelsens portefølje endret i 2015 slik at det i forhold til tidligere er en lavere andel i rentebærende papirer (20 %) og en høyere andel i risikoløsninger (80 %). Dette for over tid å kunne oppnå høyere forventet avkastning. Investeringsrammene innenfor hver aktivaklasse er satt til 2-8 % i pengemarked/bank, 8-12 % i norske obligasjoner, 4-6 % i utenlandske obligasjoner, 6-10 % i norske/nordiske aksjefond, 16-24 % i utenlandske aksjefond, 8-16 % i hedgefond, 14-26 % i eiendom og 14-26 % i private equity. Den langsiktige forventede årlige avkastningen til porteføljen er 8,2 %, mens den kortsiktige er 4,8 %. I 2018 var avkastningen 0,3 %, og dermed under forventningen, men det var et relativt godt resultat i et år med svak utvikling i markedene.

Det står i retningslinjene for tildeling av midler at styret skal påse at fondets realverdi ved etableringen 01.01.2002 opprettholdes i et langsiktig perspektiv. Med dette som bakgrunn vedtok styret i 2017, etter beregninger utarbeidet av Formuesforvaltning, en handlingsregel som innebærer en bevilgning på inntil 1 mill. kroner per år. Styret vedtok også at over tid så skal minst halvparten av midlene gå til strategiske tiltak og til å bygge fagmiljø.

Siden ordningen med støtte fra Fond for anvendt forskning ble etablert i 1998, er det truffet vedtak om å støtte forskere og fagmiljøer rundt SNF med til sammen 26,5 mill. kroner. Selv om de faktiske utbetalingene er noe lavere, fordi tilsagn om støtte er gitt betinget av at de omsøkte aktivitetene blir realisert, har fondets støtte vært et verdifullt tilskudd som har bidratt til å utvikle forskere og fagmiljø. Styret tar sikte på å videreføre Stiftelsens rolle i så henseende.

I 2018 har Fond for anvendt forskning til sammen gitt 451.000 kroner i støtte til ni faglige konferanser/-workshops og ett forskningsopphold i utlandet.

Stiftelsen hadde ingen driftsinntekter i 2018. Kostnadene knyttet til honorar til SNF AS for forretningsførsel, forvaltningshonorar, møtekostnader samt godtgjørelse for revisjon og styrearbeid utgjorde til sammen 570.406 kroner. Netto finansposter var positiv med 245.069 kroner slik at årsresultatet viser et underskudd på 325.336 kroner.


Stiftelsens frie egenkapital er pr. 31.12.18 på 34,2 mill. kroner, noe som er 700.000 kroner mindre enn året før. 140.000 kroner av Stiftelsens midler er plassert som aksjer i SNF AS.

Det fremlagte årsregnskapet gir etter styrets mening et riktig bilde av stiftelsens stilling pr. 31.12.2018. Det har ikke inntruffet hendelser etter 31.12.2018 som er av vesentlig betydning for stiftelsens stilling.


Styret mener det er et forsvarlig økonomisk grunnlag for fortsatt drift og bekrefter i samsvar med Regnskapslovens § 3-3a at denne forutsetningen er lagt til grunn ved avleggelse av årsregnskapet. Virksomheten forurenses ikke det ytre miljø. Stiftelsen har ingen ansatte.

Styret har fire medlemmer. En oppnevnes av NHHs styre, en oppnevnes av styret i SNF AS, mens de faglig ansatte i SNF AS og de faglig assosierte fra NHH velger en representant hver. Styret har bestått av to menn og to kvinner.

Bergen, 14. juni 2019



Helge Thorbjørnsen  
Leder



Alexander Jakubanecs



Malin Arve



Inger Beate Pettersen



Svenn-Åge Dahl  
Svenn-Åge Dahl  
Forretningsfører

# **Årsrapport for 2018**

## **Årsregnskap**

- Resultatregnskap**
- Balanse**
- Noter**

## **Revisjonsberetning**

## Stiftelsen for Samfunns- og Næringslivsforskning

---

### Resultatregnskap

|   | Note | 2018                   | 2017                    |
|---|------|------------------------|-------------------------|
| <b>Driftskostnader</b>                    |      |                        |                         |
| Forretningshonorar SNF                    |      | 312 500                | 312 500                 |
| Andre driftskostnader                     |      | 257 906                | 222 488                 |
| Sum driftskostnader                       |      | <u>570 405</u>         | <u>534 988</u>          |
| Driftsresultat                            |      | <u>-570 405</u>        | <u>-534 988</u>         |
| <b>Finansinntekter og finanskostnader</b> |      |                        |                         |
| Annen finansinntekt                       | 5    | 1 352 176              | 4 616 944               |
| Annen finanskostnad                       | 5    | 1 107 107              | 60 512                  |
| Netto finansposter                        |      | <u>245 069</u>         | <u>4 556 432</u>        |
| Ordinært resultat før skattekostnad       |      | <u>-325 336</u>        | <u>4 021 444</u>        |
| <b>Årsresultat</b>                        |      | <u><b>-325 336</b></u> | <u><b>4 021 444</b></u> |
| <b>Overføringer og disponeringer</b>      |      |                        |                         |
| Overføringer fond                         |      | 0                      | 4 021 444               |
| Udekket tap                               | 8    | <u>-325 336</u>        | <u>0</u>                |
| Sum disponert                             |      | <u>-325 336</u>        | <u>4 021 444</u>        |

---

## Stiftelsen for Samfunns- og Næringslivsforskning

---

### Balanse pr. 31. desember

|   | Note | 2018              | 2017              |
|---|------|-------------------|-------------------|
| <b>Anleggsmidler</b>                          |      |                   |                   |
| <i>Finansielle anleggsmidler</i>              |      |                   |                   |
| Investeringer i aksjer og andeler             | 3    | <u>140 000</u>    | <u>140 000</u>    |
| Sum finansielle anleggsmidler                 |      | <u>140 000</u>    | <u>140 000</u>    |
| Sum anleggsmidler                             |      | <u>140 000</u>    | <u>140 000</u>    |
| <b>Omløpsmidler</b>                           |      |                   |                   |
| <i>Fordringer</i>                             |      |                   |                   |
| Andre fordringer                              |      | <u>31 736</u>     | <u>599 337</u>    |
| Sum fordringer                                |      | <u>31 736</u>     | <u>599 337</u>    |
| <i>Investeringer</i>                          |      |                   |                   |
| Markedsbaserte obligasjoner                   | 6    | <u>4 690 660</u>  | <u>5 335 023</u>  |
| Andre markedsbaserte finansielle instrumenter | 6    | <u>1 472 635</u>  | <u>1 861 678</u>  |
| Andre finansielle instrumenter                | 6    | <u>28 023 153</u> | <u>28 432 736</u> |
| Sum investeringer                             |      | <u>34 186 448</u> | <u>35 629 437</u> |
| Bankinnskudd, kontanter og lignende           |      | <u>1 020 411</u>  | <u>298 571</u>    |
| Sum omløpsmidler                              |      | <u>35 238 595</u> | <u>36 527 345</u> |
| Sum eiendeler                                 |      | <u>35 378 595</u> | <u>36 667 345</u> |

---

# Stiftelsen for Samfunns- og Næringslivsforskning


---


## Balanse pr. 31. desember

|                             | Note | 2018              | 2017              |
|-----------------------------|------|-------------------|-------------------|
| <b>Egenkapital</b>          |      |                   |                   |
| <i>Innskutt egenkapital</i> |      |                   |                   |
| Aksjekapital                | 7    | <u>200 000</u>    | <u>200 000</u>    |
| Sum innskutt egenkapital    |      | <u>200 000</u>    | <u>200 000</u>    |
| <i>Opptjent egenkapital</i> |      |                   |                   |
| Annen egenkapital           | 7, 8 | <u>33 982 923</u> | <u>34 683 724</u> |
| Sum opptjent egenkapital    |      | <u>33 982 923</u> | <u>34 683 724</u> |
| Sum egenkapital             |      | <u>34 182 923</u> | <u>34 883 724</u> |
| <b>Gjeld</b>                |      |                   |                   |
| <i>Kortsiktig gjeld</i>     |      |                   |                   |
| Leverandørgjeld             |      | 797 150           | 398 906           |
| Annen kortsiktig gjeld      | 4, 8 | <u>398 522</u>    | <u>1 384 715</u>  |
| Sum kortsiktig gjeld        |      | <u>1 195 672</u>  | <u>1 783 621</u>  |
| Sum gjeld                   |      | <u>1 195 672</u>  | <u>1 783 621</u>  |
| Sum egenkapital og gjeld    |      | <u>35 378 595</u> | <u>36 667 345</u> |

31. desember 2018  
Bergen, 14. juni 2019

  
\_\_\_\_\_  
Helge Thorbjørnsen  
styreleder

  
\_\_\_\_\_  
Malin Arve  
styremedlem

  
\_\_\_\_\_  
Alexander Jakubanecs  
styremedlem

  
\_\_\_\_\_  
Inger Beate Pettersen  
styremedlem

  
\_\_\_\_\_  
Svenn-Åge Dahl  
daglig leder

---

## Stiftelsen for Samfunns- og Næringslivsforskning

---

### Balanse pr. 31. desember

Note 2018 2017

#### Note 1 - Regnskapsprinsipper

Årsregnskapet er satt opp i samsvar med regnskapslovens bestemmelser og god regnskapsskikk for små foretak.

##### *Klassifisering og vurdering av balanseposter*

Omløpsmidler og kortsiktig gjeld omfatter poster som forfaller til betaling innen ett år etter balansedagen, samt poster som knytter seg til varekretsløpet. Øvrige poster er klassifisert som anleggsmiddel/langsiktig gjeld.

Markedsbaserte finansielle omløpsmidler vurderes til virkelig verdi.

##### *Aksjer*

Langsiktige investeringer i aksjer er vurdert etter kostmetoden. Nedskrivning til virkelig verdi gjøres ved varig verdinedgang.

##### *Tildelte midler*

Hvert år deler Stiftelsen for Samfunns- og Næringslivsforskning - ved Fond for Anvendt Forskning - ut midler til prosjekter som skal støttes. Noe av støtten blir utbetalt det året det vedtas, mens fremtidige tildelinger står oppført som en forpliktelse i Stiftelsens balanse

##### *Anleggsmidler/ Langsiktig gjeld*

Anleggsmidler omfatter eiendeler bestemt til varig eie eller bruk. Anleggsmidler er vurdert til anskaffelseskost. Varige driftsmidler balanseføres og avskrives over driftsmidlets økonomiske levetid. Varige driftsmidler nedskrives til virkelig verdi ved verdifall som forventes ikke å være forbigående. Nedskrivningen reverseres når grunnlaget for nedskrivningen ikke lenger er til stede.

#### Note 2 - Godtgjørelser

Honorar for administrative tjenester til SNF er kostnadsført med kr 312 500.

| <i>Honorar administrative tjenester SNF</i>                  | 2018           | 2017           |
|--|----------------|----------------|
| Styrehonorar inkl aga *1)                                    | 86 515         | 87 120         |
| Honorar til revisor for ordinær revisjon er kostnadsført med | 58 298         | 50 737         |
| Forvaltningshonorar Formuesforvaltning                       | 102 932        | 68 566         |
| Andre driftskostnader  | 10 161         | 16 065         |
| Forretningshonorar SNF                                       | 312 500        | 312 500        |
| Sum  | <u>570 406</u> | <u>534 988</u> |

\*1) Styrehonorar ovenfor er kostnadsført honorar.

Revisjonshonorar er inkl mva. Honorar ovenfor er kostnadsført honorar.

Stiftelsen har ingen ansatte.

---



## Stiftelsen for Samfunns- og Næringslivsforskning

---

### Balanse pr. 31. desember

|  | Note | 2018              | 2017              |
|--|------|-------------------|-------------------|
| <i>Selskapets verdipapirer er innenfor følgende kategorier</i> |      |                   |                   |
| Pengemarked/Bank   |      | 1 062 902         | 1 712 691         |
| Obligasjoner Norge   |      | 3 543 760         | 4 176 349         |
| Obligasjoner Utland  |      | 1 899 117         | 2 611 827         |
| Aksjer Norge/Norden  |      | 2 588 472         | 2 818 627         |
| Aksjer Utland  |      | 6 964 188         | 7 578 802         |
| Hedgefond  |      | 4 327 664         | 4 352 340         |
| Eiendom  |      | 6 014 855         | 5 851 374         |
| Private Equity   |      | 8 832 890         | 7 420 609         |
|  |      | <u>35 233 848</u> | <u>36 522 619</u> |

Avkastningen i 2018 har vært 0,3 %.

### Note 7 - Egenkapital

|                            | Stiftelsens kapital | Annen egenkapital (fond for anvendt forskning) | Sum               |
|----------------------------|---------------------|--|-------------------|
| Egenkapital per 31.12.2017 | 200 000             | 34 683 724                                     | 34 883 724        |
| Tildelinger i 2018         | 0                   | -451 000                                       | -451 000          |
| Årets resultat             | 0                   | -325 336                                       | -325 336          |
| Tilbakeføring til fondet   | 0                   | 75 535   | 75 535            |
| Egenkapital per 31.12.2018 | <u>200 000</u>      | <u>33 982 923</u>                              | <u>34 182 923</u> |

---

## Note 8 - Fond for anvendt forskning - tildelinger i 2018

| Formål  | Overført fra 2017 | Tildeling      | Forbruk          | Tilbakeføres fondet | Oveføres til 2019 |
|---|-------------------|----------------|------------------|---------------------|-------------------|
| <b>Konferanser/workshops o.l.:</b>                                |                   |                |                  |                     |                   |
| Støtte til kjøp av mikrodata, kobling av mikrodata, surveydata    | 400 000           | -              | 400 000          |                     |                   |
| Spring School, 2017   | 50 000            | -              |                  | 50 000              |                   |
| Innsamling av data og oppbygging av nytt forskningsfelt           | 275 000           | -              | 275 000          |                     |                   |
| Seminar om domstolene, mai/juni 2017, overføres til neste år      | 30 000            | -              | 29 743           | 257                 |                   |
| Innsamling data/oppbygging forskningsfelt                         | 90 000            | -              | 52 750           |                     | 37 250            |
| Workshop om korrupsjon mai 2017                                   | 20 548            | -              |                  | 20 548              | -                 |
| Forskningsopphold Australia                                       | 42 135            | -              | 42 135           |                     |                   |
| NAERE Workshop, 12-13 april 2018                                  | 24 000            | -              | 24 000           |                     |                   |
| Workshop om korrupsjon april/mai 2018                             | 20 000            | -              | 19 907           | 93                  |                   |
| Workshop i skatt og atferdsøkonomi april 2018, utsatt til 2019 (h | 20 000            |                |                  |                     | 20 000            |
| Oppstartskonferanse FAIR 18-19.06.18                              | -                 | 125 000        | 125 000          |                     |                   |
| Konferanse adferdsøkonomi, ECBE, 20-21.06.18                      | -                 | 35 000         | 35 000           |                     |                   |
| Konferanse "Economics of Global Interactions", Bari, Italia, 2018 | -                 | 20 000         | 19 943           |                     |                   |
| Konferanse "Taxation and Regulation in the Digital Economy" 01    | -                 | 50 000         |                  | 57                  | 50 000            |
| Konferanse "EUDN-konferanse" 10-11.12.18                          | -                 | 50 000         | 11 663           |                     | 38 337            |
| Haiying Jia, reiseutgifter USA                                    | -                 | 21 000         | -                | 4 580               | 16 420            |
| Beccle-konferansen 25-26-04.19                                    | -                 | 45 000         |                  | -                   | 45 000            |
| Konferanse "Nordic Initiative fo Corporate Economics" 7-8. juni 1 | -                 | 40 000         |                  | -                   | 40 000            |
| "Workshop on Risk, resillence and recovery in the marine estate   | -                 | 45 000         |                  | -                   | 45 000            |
| "Workshop om korrupsjon" april/mai 2019                           | -                 | 20 000         |                  | -                   | 20 000            |
| <b>Sum</b>  | <b>971 883</b>    | <b>451 000</b> | <b>1 035 141</b> | <b>75 535</b>       | <b>312 007</b>    |