



ÅRSREGNSKAP FOR REGNSKAPSÅRET 2024 - GENERELL INFORMASJON

Journalnummer: 2025 546118

Enheten

Organisasjonsnummer: 920 312 039
Organisasjonsform: Aksjeselskap
Foretaksnavn: NYSNØ KLIMAINVESTERINGER AS
Forretningsadresse: Børehaugen 1
4006 STAVANGER

Regnskapsår

Årsregnskapets periode: 01.01.2024 - 31.12.2024

Konsern

Morselskap i konsern: Nei

Regnskapsregler

Regler for små foretak benyttet: Nei
Benyttet ved utarbeidelsen av
årsregnskapet til selskapet: IFRS

Årsregnskapet fastsatt av kompetent organ

Bekreftet av representant for selskapet: Siri Margrethe Kalvig
Dato for fastsettelse av årsregnskapet: 24.04.2025

Revisjon

Årsregnskapet er utarbeidet av ekstern
autorisert regnskapsfører: Ja
Ekstern autorisert regnskapsfører har i
løpet av regnskapsåret bistått ved den
løpende regnskapsføringen eller utført
andre tjenester for selskapet enn å
utarbeide årsregnskapet: Ja

Grunnlag for avgivelse

År 2024: Årsregnskap er elektronisk innlevert.
År 2023: Tall er hentet fra elektronisk innlevert årsregnskap fra 2024.

Det er ikke krav til at årsregnskapet m.v. som sendes til Regnskapsregisteret er undertegnet. Kontrollen på at dette er utført ligger hos revisor/enhetens øverste organ. Sikkerheten ivaretas ved at innsender har rolle/rettighet for innsending av årsregnskapet via Altinn, og ved at det bekreftes at årsregnskapet er fastsatt av kompetent organ.

Brønnøysundregistrene, 21.06.2025

RESULTATREGNSKAP

Beløp i: NOK	Note	2024	2023
RESULTATREGNSKAP			
Inntekter			
Gevinst (+) / tap (-) fra finansielle investeringer	4	-99 342 932	32 215 779
Urealisert verdiendring av finansielle investeringer	4	-206 731 158	-152 535 858
Utdeling / utbytte / renter fra finansielle investeringer	4	8 718 808	6 245 225
Annen driftsinntekt	5		
Sum inntekter		-297 355 282	-114 074 854
Kostnader			
Lønnskostnad	6	41 899 274	34 494 169
Avskrivning av driftsmidler og immaterielle eiendeler	7, 8	1 326 531	273 636
Annen driftskostnad	6	16 160 712	12 210 198
Sum kostnader		59 386 517	46 978 003
Driftsresultat		-356 741 799	-161 052 857
Finansinntekter og finanskostnader			
Annen renteinntekt	9	167 538 594	62 928 592
Annen finansinntekt		7 012 058	3 588 552
Verdiøkning markedsbaserte omløpsmidler	9		8 952 620
Sum finansinntekter		174 550 652	75 469 764
Verdireduksjon markedsbaserte omløpsmidler	9		
Annen rentekostnad	7	567 766	399 333
Annen finanskostnad		1 458 329	1 362 400
Sum finanskostnader		2 026 095	1 761 733
Netto finans	10	172 524 557	73 708 031
Resultat før skattekostnad		-184 217 242	-87 344 826
Skattekostnad på resultat	11	16 134 716	
Årsresultat		-200 351 958	-87 344 826
Årsresultat etter minoritetsinteresser		-200 351 958	-87 344 825
Overføringer og disponeringer			

Overført fra fond for urealiserte gevinster	-189 690 124	-81 754 265
Udekket tap	-10 661 834	-5 590 560
Sum overføringer og disponeringer	-200 351 958	-87 344 825

BALANSE

Beløp i: NOK	Note	2024	2023
BALANSE - EIENDELER			
Anleggsmidler			
Immaterielle eiendeler			
Programvare og IT-systemer	8		
Utsatt skattefordel	11		
Varige driftsmidler			
Bruksrett leide lokaler	7, 8	6 026 174	7 192 956
Påkostning leide lokaler	8	150 838	178 838
Driftsløsøre, inventar o. a. utstyr	8	33 250	165 000
Sum varige driftsmidler		6 210 262	7 536 794
Finansielle anleggsmidler			
Investeringer i aksjer og andeler	4, 12	2 224 143 788	2 116 511 854
Virkelig verdi av finansielle derivater	4, 12		
Investeringer i gjeldsinstrumenter	4, 12	28 327 344	98 273 872
Sum finansielle anleggsmidler		2 252 471 132	2 214 785 726
Sum anleggsmidler		2 258 681 394	2 222 322 520
Omløpsmidler			
Varer			
Fordringer			
Kundefordringer	12	10 282	140 625
Konvertible fordringer	13		
Andre kortsiktige fordringer	12, 13	1 397 230	1 948 164
Sum fordringer		1 407 512	2 088 789
Investeringer			
Andre markedsbaserte finansielle instrumenter	9, 12	2 714 332 094	2 901 877 376
Sum investeringer		2 714 332 094	2 901 877 376
Bankinnskudd, kontanter og lignende			
Bankinnskudd, kontanter o. l.	12, 14	342 742 149	340 788 883
Sum bankinnskudd, kontanter og lignende		342 742 149	340 788 883
Sum omløpsmidler		3 058 481 755	3 244 755 048

SUM EIENDELER		5 317 163 149	5 467 077 568
BALANSE - EGENKAPITAL OG GJELD			
Egenkapital			
Innskutt egenkapital			
Aksjekapital	15	2 946 350 000	1 925 000 000
Overkurs		2 298 782 301	1 599 949 146
Ikke registrert kapitalforhøyelse	15		1 857 000 000
Sum innskutt egenkapital		5 245 132 301	5 381 949 146
Opptjent egenkapital			
Fond for urealiserte gevinster			189 690 124
Udisponert resultat			126 136 261
Udekket tap			63 553 863
Sum opptjent egenkapital			379 380 248
Sum egenkapital	12	5 245 132 301	5 445 503 009
Gjeld			
Langsiktig gjeld			
Utsatt skatt	11	1 148 916	
Sum avsetninger for forpliktelser		1 148 916	
Annen langsiktig gjeld			
Leieforpliktelse lokaler	7	5 223 935	6 269 498
Sum annen langsiktig gjeld		5 223 935	6 269 498
Sum langsiktig gjeld		6 372 851	6 269 498
Kortsiktig gjeld			
Leverandørgjeld	12, 16	1 759 990	2 641 082
Betalbar skatt	11	14 985 800	
Skyldig offentlige avgifter	12, 16	5 726 341	4 398 798
Leieforpliktelse lokaler	7, 16	1 045 563	979 935
Annen kortsiktig gjeld	12, 16	42 140 302	7 285 246
Sum kortsiktig gjeld	16	65 657 996	15 305 061
Sum gjeld		72 030 847	21 574 559
SUM EGENKAPITAL OG GJELD		5 317 163 148	5 467 077 568

Til generalforsamlingen i Nysnø Klimainvesteringer AS

UAVHENGIG REVISORS BERETNING

Konklusjon

Vi har revidert årsregnskapet for Nysnø Klimainvesteringer AS som består av balanse per 31. desember 2024, totalresultat, oppstilling over endringer i egenkapital, kontantstrømoppstilling for regnskapsåret avsluttet per denne datoen og noter til årsregnskapet, herunder vesentlige opplysninger om regnskapsprinsipper.

Etter vår mening

- oppfyller årsregnskapet gjeldende lovkrav, og
- gir årsregnskapet et rettviseende bilde av selskapets finansielle stilling per 31. desember 2024 og av dets resultater og kontantstrømmer for regnskapsåret avsluttet per denne datoen i samsvar med IFRS Accounting Standards som godkjent av EU.

Grunnlag for konklusjonen

Vi har gjennomført revisjonen i samsvar med International Standards on Auditing (ISA-ene). Våre oppgaver og plikter i henhold til disse standardene er beskrevet nedenfor under *Revisors oppgaver og plikter ved revisjonen av årsregnskapet*. Vi er uavhengige av selskapet i samsvar med kravene i relevante lover og forskrifter i Norge og International Code of Ethics for Professional Accountants (inkludert internasjonale uavhengighetsstandarder) utstedt av International Ethics Standards Board for Accountants (IESBA-reglene), og vi har overholdt våre øvrige etiske forpliktelser i samsvar med disse kravene. Innhentet revisjonsbevis er etter vår vurdering tilstrekkelig og hensiktsmessig som grunnlag for vår konklusjon.

Øvrig informasjon

Styret og daglig leder (ledelsen) er ansvarlige for informasjonen i årsberetningen og annen øvrig informasjon som er publisert sammen med årsregnskapet. Øvrig informasjon omfatter informasjon i årsrapporten, bortsett fra årsregnskapet og den tilhørende revisjonsberetningen. Vår konklusjon om årsregnskapet ovenfor dekker verken informasjonen i årsberetningen eller annen øvrig informasjon.

I forbindelse med revisjonen av årsregnskapet er det vår oppgave å lese årsberetningen og annen øvrig informasjon. Formålet er å vurdere hvorvidt det foreligger vesentlig inkonsistens mellom årsberetningen, annen øvrig informasjon og årsregnskapet og den kunnskap vi har opparbeidet oss under revisjonen av årsregnskapet, eller hvorvidt informasjon i årsberetningen og annen øvrig informasjon ellers fremstår som vesentlig feil. Vi har plikt til å rapportere dersom årsberetningen eller annen øvrig informasjon fremstår som vesentlig feil. Vi har ingenting å rapportere i så henseende.

Basert på kunnskapen vi har opparbeidet oss i revisjonen, mener vi at årsberetningen

- er konsistent med årsregnskapet og
- inneholder de opplysninger som skal gis i henhold til gjeldende lovkrav.

Vår uttalelse om at årsberetningen inneholder de opplysninger som skal gis i henhold til gjeldende lovkrav, dekker ikke bærekraftsrapporten, hvor det avgis en separat attestasjonsuttalelse.

Ledelsens ansvar for årsregnskapet

Ledelsen er ansvarlig for å utarbeide årsregnskapet og for at det gir et rettviseende bilde i samsvar med IFRS Accounting Standards som godkjent av EU. Ledelsen er også ansvarlig for slik internkontroll som den finner nødvendig for å kunne utarbeide et årsregnskap som ikke inneholder vesentlig feilinformasjon, verken som følge av misligheter eller utilsiktede feil.

Ved utarbeidelsen av årsregnskapet må ledelsen ta standpunkt til selskapets evne til fortsatt drift og opplyse om forhold av betydning for fortsatt drift. Forutsetningen om fortsatt drift skal legges til grunn for årsregnskapet med mindre ledelsen enten har til hensikt å avvikle selskapet eller legge ned virksomheten, eller ikke har noe realistisk alternativ til dette.

Revisors oppgaver og plikter ved revisjonen av årsregnskapet

Vårt mål er å oppnå betryggende sikkerhet for at årsregnskapet som helhet ikke inneholder vesentlig feilinformasjon, verken som følge av misligheter eller utilsiktede feil, og å avgi en revisjonsberetning som inneholder vår konklusjon. Betryggende sikkerhet er en høy grad av sikkerhet, men ingen garanti for at en revisjon utført i samsvar med ISA-ene, alltid vil avdekke vesentlig feilinformasjon. Feilinformasjon kan oppstå som følge av misligheter eller utilsiktede feil. Feilinformasjon er å anse som vesentlig dersom den enkeltvis eller samlet med rimelighet kan forventes å påvirke de økonomiske beslutningene som brukerne foretar på grunnlag av årsregnskapet.

Som del av en revisjon i samsvar med ISA-ene, utøver vi profesjonelt skjønn og utviser profesjonell skepsis gjennom hele revisjonen. I tillegg:

- identifiserer og vurderer vi risikoen for vesentlig feilinformasjon i årsregnskapet, enten det skyldes misligheter eller utilsiktede feil. Vi utformer og gjennomfører revisjonshandlinger for å håndtere slike risikoer, og innhenter revisjonsbevis som er tilstrekkelig og hensiktsmessig som grunnlag for vår konklusjon. Risikoen for at vesentlig feilinformasjon som følge av misligheter ikke blir avdekket, er høyere enn for feilinformasjon som skyldes utilsiktede feil, siden misligheter kan innebære samarbeid, forfalskning, bevisste utelatelser, uriktige fremstillinger eller overstyring av internkontroll.
- opparbeider vi oss en forståelse av intern kontroll som er relevant for revisjonen, for å utforme revisjonshandlinger som er hensiktsmessige etter omstendighetene, men ikke for å gi uttrykk for en mening om effektiviteten av selskapets interne kontroll.
- evaluerer vi om de anvendte regnskapsprinsippene er hensiktsmessige og om regnskapestimatene og tilhørende noteopplysninger utarbeidet av ledelsen er rimelige.
- konkluderer vi på om ledelsens bruk av fortsatt drift-forutsetningen er hensiktsmessig, og, basert på innhentede revisjonsbevis, hvorvidt det foreligger vesentlig usikkerhet knyttet til hendelser eller forhold som kan skape tvil av betydning om selskapets evne til fortsatt drift. Dersom vi konkluderer med at det eksisterer vesentlig usikkerhet, kreves det at vi i revisjonsberetningen henleder oppmerksomheten på tilleggsopplysningene i årsregnskapet, eller, dersom slike tilleggsopplysninger ikke er tilstrekkelige, at vi modifierer vår konklusjon. Våre konklusjoner er basert på revisjonsbevis innhentet frem til datoen for revisjonsberetningen. Etterfølgende hendelser eller forhold kan imidlertid medføre at selskapet ikke kan fortsette driften.
- evaluerer vi den samlede presentasjonen, strukturen og innholdet i årsregnskapet, inkludert tilleggsopplysningene, og hvorvidt årsregnskapet gir uttrykk for de underliggende transaksjonene og hendelsene på en måte som gir et rettviseende bilde.

Vi kommuniserer med styret blant annet om det planlagte innholdet i og tidspunkt for revisjonsarbeidet og eventuelle vesentlige funn i revisjonen, herunder vesentlige svakheter i intern kontroll som vi avdekker gjennom revisjonen.

Stavanger, 24. april 2025
Deloitte AS

Bjarte Munkejord Jonassen
statsautorisert revisor
(elektronisk signert)

Nysnø - Uavhengig revisors beretning

Name

Date

Jonassen, Bjarte Munkejord

2025-04-23

Identification

 **bankID**™ Jonassen, Bjarte
Munkejord



This document contains electronic signatures using EU-compliant PAdES - PDF
Advanced Electronic Signatures (Regulation (EU) No 910/2014 (eIDAS))

Årsregnskap 2024

Nysnø Klimainvesteringer AS

Styrets årsberetning
Resultatregnskap
Balanse
Kontantstrøm
Egenkapitaloppstilling
Noter til regnskapet

Årsberetning 2024

Nysnø Klimainvesteringer AS

Styrets årsberetning 2024

Styrket relevans i en utfordrende tid

Det siste året har det vært betydelige makroøkonomiske og geopolitiske utfordringer. Høye kapitalkostnader, inflasjon og økt global konkurranse har satt sitt preg på investeringsmarkedet, samtidig som konsekvensene av klimaendringene har blitt stadig mer tydelige. I 2024 har geopolitiske spenninger forsterket sammenhengen mellom energi, sikkerhet og klima, og understreket behovet for langsiktige og strategiske investeringer i det grønne skiftet.

Venturekapitalmarkedet i Norge og Europa har fortsatt å være svakt og viser en nedgang på nærmere 50% sammenlignet med toppårene i 2021-2022. Markedet for grønne selskaper har vært krevende, både på og utenfor børs. Dette gjør at tilgangen på risikokapital for tidligfase klimateknologiselskaper er mer utfordrende. I dette landskapet er Nysnøs rolle som en stabil og langsiktig klimainvestor viktigere enn noensinne. De finansielle resultatene selskapet legger frem for 2024 bærer preg av nedskrivninger som er blitt gjort på bakgrunn av et svakt marked og usikre utsikter.

De to siste årene har selskapsverdsettelse, spesielt innen grønn teknologi, falt betydelig. Det øker sannsynligheten for nå å investere i lovende selskaper til mer attraktive verdsettelse. Gjennom 2024 har vi hatt en høy investeringstakt og gjort elleve nye investeringer. I tillegg har Nysnø gjennomført 13 oppfølgingsinvesteringer i ni av selskapene i direkteporteføljen, og solgt et selskap med god avkastning. Ved utgangen av året er Nysnø medeier i 24 selskaper og 20 fond. Samlet sett har selskapet investert og forpliktet 652 millioner kroner i 2024. Nysnø gjorde sin andre exit gjennom salget av selskapet Heaten, og realiserte god avkastning. Samlet sett har Nysnø bidratt med kapital til mer enn 350 klimateknologiselskaper direkte eller indirekte via fondsinvesteringer.

Resultat før skatt ble negativt 184,2 millioner kroner mot tilsvarende negativt resultat på 87,3 millioner kroner i 2023. Selskapets driftsresultat er negativt med 356,7 millioner kroner, og netto finansposter positiv 172,5 millioner kroner. Avkastningen på investert kapital i 2024 tilsvarer en brutto og netto IRR på henholdsvis -12,4% og -14,7%.

Resultatet er drevet av negative verdiendringer på flere enkelt investeringer og fond, samt et realisert tap som følge av at Norsun AS måtte begjære oppbud. Hoveddelen av investeringen i Norsun ble gjort i 2019-2021, før kollapsen i det europeiske solenergimarkedet og kundegrunnlaget for Norsun sin fabrikk i Årdal falt bort. Nysnø har løpende nedskrevet verdien av eierposten, som realiseres i regnskapet for 2024. Nysnø beholder sin eierandel i holdingselskapet, som viderefører satsingen i USA.

Resultatet motvirkes av positiv verdiutvikling i andre investeringer, valuta- og renteeffekter, samt gevinst fra salget av porteføljeselskapet Heaten, som Nysnø investerte i i 2021 og oppnådde en god økonomiske avkastning på.

Per 31. desember 2024 har Nysnø hatt en brutto akkumulert IRR som vil si en gjennomsnittlig årlig avkastning på investert beløp før egne kostnader siden oppstart på -2,9 %. Det tar tid å bygge vekstselskaper, Nysnø investerer i fremtidig lønnsomhet, og det er først ved salg av selskaper (exits) at avkastningen vil synliggjøres.

I 2024 ble det ikke overført ny investeringskapital til selskapet. I desember 2023 ble imidlertid Nysnø oppkapitalisert med 1,85 milliarder kroner. Selskapet har i løpet av 2024 laget en plan for sysselsetting av denne kapitalen. Det er fortsatt usikkerhet om videre oppkapitalisering og selskapet hensyntar dette gjennom å strekke investeringsperioden noe og holde av mer kapital til oppfølging.

Årsberetning 2024

Nysnø Klimainvesteringer AS

Selskapet har posisjonert seg som en kompetent klimainvestor som ved utgangen av 2024 har 20 ansatte som besitter lang, bred og relevant bakgrunn. Fem av disse er blitt ansatt de siste tolv månedene. Samlet sett opplever styret at selskapet har forsterket rollen som tidligfase klimateknologi investor med høy innsikt i relevante verdikjeder, og som en aktiv eier som evner å balansere investeringstakt med porteføljeoppfølging. Vi mener det er en viktig tilleggsverdi at selskapet motiverer økosystemet og fremmer klimaeffektvurderinger hos selskaper og investorer.

Virksomhetens art

Nysnø Klimainvesteringer AS er et norsk investeringsselskap med forretningsadresse i Stavanger.

Nysnø er heleid av den norske stat og er klassifisert som et selskap i statens eierskapskategori 1. Kategori 1 omfatter selskaper hvor staten har mål om høyest mulig avkastning over tid innenfor bærekraftige rammer. Formålet med kategoriseringen er å tydeliggjøre hvilke mål staten som eier har i enkelt-selskaper. Staten er eier i Nysnø for å bidra til kapitaltilgang for investeringer i tidligfaseselskaper som reduserer klimagassutslipp. Statens mål som eier er høyest mulig avkastning over tid innenfor bærekraftige rammer.

Det er styret i Nysnø som endelig vedtar nye investeringer på vegne av selskapet. I 2024 ble det gjennomført elleve styremøter. Etter styrets oppfatning gir årsregnskapet et rettviseende bilde av Nysnøs eiendeler og gjeld, finansielle stilling og resultat.

Nysnøs mål og strategi

Nysnø sin visjon er: Et godt globalt klima. Selskapets hovedmål er å gjøre gode investeringer i tidlig fase klimateknologi selskaper som gir høyest mulig avkastning over tid innenfor bærekraftige rammer. Nysnø skal bidra med risikokapital til vekstselskaper slik at de lykkes kommersielt og bidrar til å redusere klimagassutslipp, direkte eller indirekte, og samtidig skaper positive ringvirkninger i samfunnet.

Investeringer i vekstselskaper innen klimateknologi er Nysnø sin kjernevirksomhet. All annen virksomhet i selskapet skal bidra til å fremme selskapets investeringsvirksomhet og klimateknologiinvesteringer i Norge. I denne strategiperioden, 2023-2025, har selskapet valgt å fokusere på kompetanse og nettverk som satsingsområder for å understøtte investeringsvirksomheten på best mulig måte. Selskapets verdier er driv, teft og omsorg.

Lønnsomhet over tid er det viktigste kvantifiserbare målet. Parameterne i insentivmodellen gjenspeiler dette målet. Avkastning, investeringer i klimagassreducerende teknologier og individuell prestasjon, er måleparametere som inngår i ordningen. Rapport om lønn og Styrets retningslinjer for fastsettelse av lønn og annen godtgjørelse til ledende personer kan finnes på Nysnø sin hjemmeside.

Årsberetning 2024

Nysnø Klimainvesteringer AS

Overordnede mål skal være kvantifiserbare og bidra til Nysnøs langsiktige strategi. I tabellen under vises et utvalg av de viktigste målene og indikatorene for 2024:

Langsiktig mål	Indikator	Mål 2024	Resultat 2024 (2023)
Høyest mulig avkastning over tid innenfor bærekraftige rammer	Netto ROI* Brutto IRR	Høyest mulig (uttelling i insentivmodell er sentrert på 8,0% netto ROI)	-15,9% (-8,3%) -12,4% (-5,1%)
Investere i selskaper og fond som direkte og indirekte bidrar til å redusere klimagassutslipp	Antall investeringer og kommittert beløp	Et gjennomsnitt på elleve investeringer fordelt på tre til fem fond og fem til åtte direkteinvesteringer og i størrelsesorden 900 mill. sysselsatt kapital som forpliktes til selskaper og fond.	Elleve nye investeringer og 590 mill. kroner (fire investeringer og 451 mill. kroner), samt 62 mill. kroner i oppfølgingsinvesteringer
Investeringene er i hovedsak i bedrifter i tidlig fase	Andel i tidlig fase (såkorn, venture og vekst)	> 50 %	82,9% (79,2 %)
Effektiv drift	Driftskostnader som andel av gjennomsnittlig tildelt kapital siste fire kvartaler	< 1,5 %	1,1% % (1,2 %)

*Driftsresultat eks variabel lønn over inngående balanse på investeringer

Markedsforhold

Klimaendringene og konsekvensene av global oppvarming blir stadig mer konkrete, og i mange land har klimakrisen fått økt prioritet. Likevel er verdenssamfunnet preget av en rekke andre kriser. I 2024 har den geopolitiske usikkerheten tiltatt, og sammenhengen mellom energipolitikk, sikkerhet og klima har blitt enda tydeligere.

Usikkerheten har tiltatt i 2025, med en ny amerikansk administrasjon som utfordrer både internasjonale klimaavtaler og de etablerte prinsippene for global handel. I lys av dette har selskapet analysert porteføljens robusthet, særlig med tanke på økende handelsbarrierer og en potensiell svekkelse av den globale klimapolitikken. Hvordan denne situasjonen vil utvikle seg, og hvilke handels- og klimapolitiske tiltak som blir innført, vil være avgjørende for porteføljeselektenes evne til å lykkes internasjonalt i 2025.

I Europa står behovet for økt konkurransekraft høyt på agendaen. Europa trenger lavere energikostnader og styrket tilgang på kritiske råvarer for å opprettholde sin konkurransevne og lykkes med grønn omstilling. Klimafokus i Europa vil måtte balanseres med økt behov for sikkerhetsinvesteringer noe som kan forsinke utrulling av klimateknologi. EU har imidlertid signalisert et stort investeringsbehov for å møte utfordringene som Europa står ovenfor noe som kan representere muligheter for norsk klimateknologiselskaper.

I 2024 har Nysnø navigert i et landskap preget av høy kapitalkostnad, inflasjon og en intens global konkurranse. 2023 var et tøft marked for tidlig fase vekstinvesteringer i Norge og Europa, og dette har fortsatt inn i 2024. Selskapet

Årsberetning 2024

Nysnø Klimainvesteringer AS

opplevde en langsommere re-kalibrering enn forventet, og oppsummerer 2024 som nok et krevende år for venturebransjen. Tidlig i 2024 observerte vi imidlertid noe økt aktivitet i norske kapitalinnhentingsprosesser hvor rundestørrelsene var begrenset. Gjennom året så selskapet en jevn tilførsel av nye investeringsmuligheter og økning i markedsaktivitet. De to siste årene har selskapsverdsettelse, spesielt innen grønn teknologi, falt betydelig. Det øker sannsynligheten for å investere i lovende selskaper til mer attraktive verdsettelse i kommende periode.

Ansvarlig investeringspraksis

Nysnø har som aktiv eier et særskilt ansvar for å sikre at det er gode rutiner for miljø, sosiale forhold og selskapsstyring (ESG) i selskapene og fondene i porteføljen. Investeringsbeslutninger bygger på en bred gjennomgang av selskaper og fond sitt eksisterende og planlagte arbeid med ESG. Gjennom videre selskapsgjennomgang kartlegges og formaliseres krav til hvordan selskaper og fond kan videreutvikle sitt arbeid med bærekraft, samfunnsansvar og selskapsstyring. I 2024 har Nysnø videreutviklet prosesser og verktøy for ESG-arbeidet i selskaper og fond.

I forkant av en investering, enten direkte eller i fond, gjør Nysnø grundige vurderinger av både lønnsomhet, bærekraft og samfunnsansvar i tillegg til en særskilt vurdering av selskapenes potensielle fremtidige klimaeffekt.

I 2024 har Nysnø hatt spesielt fokus på kvantifisering av potensialet for klimagassreduksjon fra porteføljen, og forbedre beregningsmetodikken for Nysnøs egne og porteføljens utslipp. Nysnø har jobbet aktivt for å dele kunnskap om klimaeffekt metode både i det norske og internasjonale økosystemet for tidlig fase investeringer. I 2024 gjennomførte selskapet samlinger med fondsforvalterne for å motivere deres arbeid med å implementere klimaeffektberegninger i deres rapportering. I tillegg har selskapet prioritert å delta på en rekke konferanser og møtesteder for å dele relevant klimakunnskap.

Nysnø jobber for å respektere menneskerettigheter og arbeidstakerrettigheter, og har fokus på anstendige arbeidsforhold i selskapets egen virksomhet og vår portefølje. Gjennom vår investeringsprosess kartlegges selskapenes risiko for brudd på menneskerettigheter og anstendige arbeidsforhold.

En dypere redegjørelse for Nysnøs arbeid knyttet til bærekraft, samfunnsansvar og klimaeffekt er del av selskapets årsrapport.

Organisasjon og arbeidsmiljø

Nysnø er opptatt av å være en attraktiv arbeidsplass. Pr. 31.12.2024 var det 20 ansatte i Nysnø. I tillegg har selskapet god erfaring med å ta inn studenter i kortere perioder. I 2024 jobbet til sammen fire studenter hos Nysnø. Selskapet ønsker også å bidra til inkludering og bekjempelse av utenforskap i samfunnet. I 2024 videreførte selskapet et samarbeid med NAV og har hatt en kandidat på jobbtrening i organisasjonen i deler av året.

Selskapet har hatt et sykefravær på 0,44% i 2024 mot 0,61% i 2023. Det har ikke forekommet alvorlige arbeidsuhell eller ulykker i løpet av året som har resultert i materielle skader eller personskade.

Nysnø aksepterer ikke diskriminering på grunn av kjønn, hudfarge, religion, nasjonalitet, alder og fysisk eller mental helse. Selskapet tilstreber lik fordeling mellom kjønnene i organisasjonen. Per 31.12.2024 er det 67 % kvinner og 33 % menn i ledelsen. I selskapet som helhet er fordelingen 60% menn og 40% kvinner. Styret består av to kvinner og tre menn.

Seks av 20 ansatte i Nysnø har internasjonal bakgrunn, og totalt er 14 forskjellige utdanningssteder innen seks fagfelt

Årsberetning 2024

Nysnø Klimainvesteringer AS

representert. De ansatte har også et aldersspenn på 26 år fra yngst til eldst.

Nysnø jobber aktivt med å søke økt mangfold både i eget selskap og i våre porteføljeselskap gjennom å aktivt stille hensiktsmessige krav til selskaper og fond vi vurderer, samt benytte selskapets nettverk for å identifisere et mangfold av styrekandidater med riktig kompetanse.

De ansatte i Nysnø har solid finansiell og teknisk kompetanse og erfaring innenfor Nysnøs investeringsmandat. Det legges stor vekt på et godt arbeidsmiljø, og selskapet har lyktes med å bygge en organisasjon med teft, driv og omsorg i tråd med selskapets kjerneverdier.

Påvirkning av det ytre miljø

Nysnø sin fremste påvirkning av det ytre miljø skjer gjennom selskapene og fondenes aktiviteter – som har økonomiske aktiviteter utenfor rammene for Nysnø sin kontorvirksomhet. Nysnø sin egen drift har likevel en påvirkning på det ytre miljø, hovedsakelig gjennom reisevirksomhet, forbruk av kontormateriell og drift av kontorbygget. Nysnø arbeider med å redusere negativ miljøpåvirkning fra kontorvirksomhet gjennom å tilby ansatte kollektivreisekort, abonnement på bildeling, etterspørre kjøttfrie alternativer i kantinen, oppfordre ansatte til å bruke nattog og velge lokale leverandører ved innkjøp.

Nysnø beregner og rapporterer hvert år sitt klimafotavtrykk, også kjent som Scope 1, 2 og 3 utslipp. I 2024 er beregnet Scope 1 utslipp 0 tonn CO₂, siden Nysnø ikke har egne kjøretøy eller er en produksjonsvirksomhet. Scope 2 utslipp er beregnet til 0,9 tonn CO₂ (0,5 tonn i 2023), og stammer fra energiforbruk i kontorbygget. Scope 3 utslipp er beregnet til 141 tonn CO₂ (121 tonn i 2023), og oppstår gjennom innkjøp av varer og tjenester (oppstrøm Scope 3), inkludert reiser. Scope 3 kan også inkludere utslipp gjennom salg av varer og tjenester (nedstrøm Scope 3).

Nysnø sin viktigste aktivitet nedstrøms er investeringer i selskaper og fond som igjen selger varer og tjenester. Effekten av dette er reduserte og unngåtte utslipp, siden Nysnøs investerer i selskaper som bidrar til å redusere klimagassutslippene. Klimaeffekten av investeringene er betydelig større enn Nysnø sitt totale klimafotavtrykk fra kontorvirksomheten. Klimaeffekten av investeringer er nærmere beskrevet i årsrapporten.

I 2024 har Nysnø både videreutviklet rammeverket for beregning av fremtidig klimaeffekt fra tidligfaseinvesteringer, i tillegg til å gjennomføre en mer omfattende kartlegging av utslipp i forbindelse med egen drift. Beregningsmetodene er også oppdatert og blitt mer presise.

Nysnø tar ansvar for å forstå hvordan egen drift og selskapets investeringsvirksomhet påvirker eller blir påvirket av naturendringer. Taskforce on Nature-related Financial Disclosures (TNFD) har utviklet et omfattende sett med anbefalinger og veiledninger som kan bistå virksomheter og finansinstitusjoner til å vurdere, rapportere, og ta handling i forhold til deres avhengighet av- og påvirkning på naturen. I 2023 gjennomførte Nysnø for første gang en overordnet analyse av porteføljen, for å få en innsikt i porteføljeselskapenes avhengighet av naturen, samt selskapenes påvirkning på naturen. Dette arbeidet er blitt videreført i 2024.

Hvordan Nysnø jobber med å redusere påvirkning av det ytre miljø er ytterligere beskrevet i selskapets årsrapport.

Portefølje

Ved utgangen av 2024 bestod selskapets portefølje av 44 investeringer hvorav 24 direkteinvesteringer og 20 fond som

Årsberetning 2024

Nysnø Klimainvesteringer AS

direkte eller indirekte bidrar til å redusere klimagassutslipp. Samlet sett har Nysnø bidratt med kapital til mer enn 350 klimateknologiselskaper gjennom sin virksomhet.

Nysnø jobber strategisk for å trekke internasjonale klimainvestorer til Norge for å styrke det finansielle økosystemet lokalt og samtidig bidra til internasjonalt nettverk og vekstkraft til norske selskaper. Investeringsuniverset til Nysnø omfatter løsninger innenfor fornybar energi, ressurseffektivitet, klimapositive samfunn og muliggjørende teknologi som skal til for å realisere energiomstillingen og for å skape en bærekraftig fremtid.

I 2024 gjennomførte Nysnø fire fondsinvesteringer (Verdane, Core Eqty., Startuplab pluss en som ikke er annonsert ved regnskapsavlegging) pluss syv direkteinvesteringer i ihhv. Aqua Robotics, Vixel, MoreScope, Maritime Robotics, Flocean, Zinus og selskapet 44.01. Som i 2023, har 2024 vært preget av flere krevende prosesser i porteføljeselskapene. Vi gjennomførte tretten oppfølgingsinvesteringer i ni selskaper på til sammen 62 millioner kroner. Samlet sett kommitterte og investerte selskapet samlet sett 652 millioner kroner. Porteføljeselskapet Heaten ble solgt i 2024 og gav en god realisert avkastning.

Nysnø har forpliktet 3,5 milliarder kroner til sin eksisterende portefølje, hvor 2,4 milliarder (2,1 i 2023) er investert hittil. Balanseført verdi på investeringene er 2,3 (2,2 i 2023) milliarder kroner per 31.12.2024.

Risiko

Nysnø er eksponert mot flere risikofaktorer som i korte trekk omtales nedenfor. Styret opprettet et risiko- og revisjonsutvalg (RRU) 15.04.2021. Utvalgets funksjon er å forberede styrets oppfølging av regnskapsrapporteringen, samt overvåke selskapets systemer for internkontroll og risikostyring. I 2024 har utvalget hatt tre møter.

Markedsrisiko

Nysnø er utsatt for markedsrisiko ved at det kan oppstå tap på selskapets investeringer i selskaper og fond som følge av markedssvingninger. Nysnø håndterer denne risikoen gjennom diversifisering og ved å sette grenser for hver enkelt og total egenkapitalinvestering. Rapporter om investeringsporteføljen leveres til ledelsen regelmessig. Selskapets investeringskomité og styret gjennomgår og godkjenner alle nye egenkapitalinvesteringer.

Politisk og regulatorisk risiko

Nysnø er truffet av politisk- og regulatorisk risiko gjennom at endringer i norske og internasjonale rammebetingelser vil kunne påvirke aktiviteten i mange av sektorene i selskapets investeringsunivers. Påvirkningen vil kunne være både av positiv og negativ karakter for Nysnøs portefølje. Nysnø håndterer risikoen gjennom å kontinuerlig overvåke relevante endringer. Styret gjør en årlig gjennomgang av selskapets omgivelser for å vurdere hvorvidt strategien må tilpasses. Regulatorisk risiko er også del av selskapets internkontroll.

Risiko knyttet til investeringsvirksomheten

Nysnøs mandat er å investere i unoterte aksjer og fond. Hovedtyngden av investeringene vil ligge i tidlige faser. Dette er et segment som innebærer høy risiko ved den enkelte investering. Det er muligheter for høy avkastning, men også for betydelige tap. Selskapet søker å redusere denne risikoen gjennom å diversifisere porteføljen innenfor sitt investeringsunivers, også gjennom fondsinvesteringer. Nysnø arbeider også aktivt med å redusere risiko ved å bygge opp solid spesialkompetanse innenfor mandatet. Nysnø samarbeider tett med andre aktører innenfor både finans, forskning og akademia for å styrke selskapets spesialkompetanse.

Nysnø har bygget opp en robust organisasjon og et godt nettverk, og selskapet har etter styrets vurdering en tilstrekkelig evne til å håndtere risiko knyttet til sine investeringer.

Årsberetning 2024

Nysnø Klimainvesteringer AS

Rente- og kredittrisiko

Selskapet er eksponert mot endringer i rentenivået. Majoriteten av Nysnøs likviditet er plassert i likviditets- og OMF-fond (obligasjoner med fortrinnsrett), samt bankinnskudd spredt over flere banker. For å redusere rente-, likviditets- og kredittrisiko knyttet til forvaltning av overskuddslikviditet er det satt krav om at likviditetsfondene ikke skal ha ansvarlige lån, rentedurasjon skal være under 12 måneder, og eventuell industrieksponering skal være «Investment grade» eller bedre. Styret anser at selskapet har en begrenset risiko knyttet til den kapital som er midlertidig plassert i bankinnskudd, OMF og likviditetsfond.

Valutarisiko

I løpet av 2024 har Nysnø hatt direkte eksponering i andre valutaer enn norske kroner (NOK). Nysnø er direkte eksponert mot euro (EUR), amerikanske (USD) og kanadiske dollar (CAD) gjennom fondsinvesteringer. Nysnø reduserer noe av valutarisikoen gjennom vekslingsstrategier ved fondstransaksjoner.

Likviditetsrisiko

Nysnø har siden etableringen i 2017 blitt oppkapitalisert gjennom bevilgninger over statsbudsjettet og legger til enhver tid sin investeringsstrategi opp i henhold til de bevilgninger som blir gitt. Dette begrenser i stor grad selskapets likviditetsrisiko og styret anser av den grunn denne risikoen for liten.

Redegjørelse for årsregnskapet

Nysnø avlegger årsregnskap etter International Financial Reporting Standards (IFRS) og ved verdsettelsen av investeringsporteføljen benyttes virkelig verdi på balansedato som verdsettelsesprinsipp i henhold til «IPEVC Valuation Guidelines». Styret mener dette er en hensiktsmessig måte å verdivurdere porteføljen på, og metoden er ytterligere beskrevet i årsrapporten.

Driftsinntekter gjennom året stammer hovedsakelig fra urealiserte og realiserte verdiendringer i porteføljen, samt påløpte renter fra konvertible lån og aksjonærlån Nysnø har mot noen av sine porteføljeselskaper.

Lønn utgjør hoveddelen av driftskostnadene. Ved utgangen av 2024 var det 20 faste ansatte i selskapet med kontorlokaler i Stavanger og Oslo.

Selskapets driftsresultat er negativt med 356,7 millioner kroner. Netto finansposter utgjorde 172,5 millioner kroner, noe som ga et negativt resultat etter finans og skatt på 200,4 millioner kroner. Selskapet er for første gang i skatteposisjon i 2024.

Ved utgangen av 2024 var selskapet blitt tilført totalt 5,4 milliarder kroner siden oppstart. Nysnø ble ikke tilført ny investeringskapital i 2024.

Likviditetsbeholdningen inklusiv kortsiktige likviditetsplasseringer var 3,1 milliarder kroner ved årsskiftet. Av disse midlene er 334 millioner kroner avsatt til oppfølgingsinvesteringer og drift, 1 190 millioner kroner forpliktet til fond og rundt 1,5 milliarder kroner er tilgjengelig for nye investeringer. Selskapet hadde en nettoposisjon av arbeidskapital og andre periodiseringsposter bestående av leieforpliktelser, betalbar skatt og annen kortsiktig gjeld på -65,7 millioner kroner per 31.12.2024. Selskapet har ikke rentebærende gjeld utover leieforpliktelsen, hvilket er i samsvar med selskapets mandat.

Årsberetning 2024

Nysnø Klimainvesteringer AS

Totalkapitalen for selskapet ved utgangen av året var 5,3 milliarder kroner. Egenkapitalandelen var på 98,6%, mot 99,6% i 2023.

Ny informasjon om vesentlige forhold som var inntruffet eller forelå allerede på balansedagen 31.12.2024 blir innarbeidet i årsregnskapet frem til styrets behandling av regnskapet den 24. april 2025.

Eierstyring og selskapsledelse

Selskapsregnskapet til Nysnø avlegges etter IFRS. Regnskapsprinsipper er nærmere beskrevet i notene til regnskapet. I tillegg rapporterer administrasjonen minst kvartalsvis til styret om selskapets resultatutvikling og balanse.

Selskapet har tegnet styreansvarsforsikring som dekker det rettslige erstatningsansvaret som samtlige av styrets medlemmer eller ledende ansatte kan komme i. Forsikringen er tegnet med primærdekning i KLP.

Årsregnskapet revideres av ekstern revisor. Ekstern revisor deltar årlig på ett styremøte hvor resultatet av den finansielle revisjonen gjennomgås.

Nysnø følger Norsk anbefaling om eierstyring og selskapsledelse. Ledelsens og styrets redegjørelse for hvordan selskapet følger disse anbefalingene er inntatt i årsrapporten.

Fortsatt drift

Med bakgrunn i selskapets stilling og finansielle situasjon, bekreftes det i samsvar med Lov om årsregnskap m.v. (regnskapsloven) §3-3 at forutsetningene for fortsatt drift er lagt til grunn ved avleggelsen av årsregnskapet.

Etter regnskapsårets utgang har det ikke inntruffet forhold som påvirker bedømmelsen av det fremlagte regnskap utover de forhold som er nevnt i denne beretningen.

Årsberetning 2024

Nysnø Klimainvesteringer AS

Årsresultat og disponeringer

I 2024 hadde selskapet et resultat etter skattekostnad på kr -200 351 958 som foreslås disponert slik:

Disponering	Beløp
Overført fra fond for urealiserte gevinster	-189 690 124
Overført til overkursfond	-10 661 834
SUM	-200 351 958

Stavanger, 24.04.2025

Styret i Nysnø Klimainvesteringer AS



Mariann Stegård

Styremedlem



Egil Hermann Sjurseth

Styreleder



Per Arne Jensen

Styremedlem



Ingrid von Ström Velken

Styremedlem



Siri Margrethe Katvig

Administrerende direktør



Murshid Huberg-All

Styremedlem

Resultatregnskap

Nysnø Klimainvesteringer AS

Driftsinntekter og driftskostnader	Note	2024	2023
Driftsinntekter			
Gevinst (+) / tap (-) fra finansielle investeringer	4	-99 342 932	32 215 779
Utdeling / utbytte / renter fra finansielle investeringer	4	8 718 808	6 245 225
Urealisert verdiendring av finansielle investeringer	4	-206 731 158	-152 535 858
Sum driftsinntekter		-297 355 281	-114 074 854
Driftskostnader			
Lønnskostnad	6	-41 899 274	-34 494 169
Avskrivning av driftsmidler og immaterielle eiendeler	7, 8	-1 326 531	-273 636
Annen driftskostnad	6	-16 160 712	-12 210 198
Sum driftskostnader		-59 386 518	-46 978 002
Driftsresultat		-356 741 799	-161 052 857
Finansinntekter og finanskostnader			
Annen renteinntekt	9	167 538 594	62 928 592
Annen finansinntekt		7 012 058	3 588 552
Verdiøkning markedsbaserte omløpsmidler	9	0	8 952 620
Annen rentekostnad	7	-567 766	-399 333
Annen finanskostnad		-1 458 329	-1 362 400
Resultat av finansposter	10	172 524 557	73 708 032
Resultat før skattekostnad		-184 217 242	-87 344 825
Skattekostnad på resultat	11	-16 134 716	0
Årsresultat		-200 351 958	-87 344 825
Andre resultatkomponenter			
Komponenter som ikke skal reklassifiseres over resultatet			
Komponenter som kan reklassifiseres over resultatet			
Totalresultat		-200 351 958	-87 344 825
Overføringer			
Overført fra fond for urealiserte gevinster		-189 690 124	-81 754 265
Overført til udekket tap		-10 661 834	-5 590 560
Sum overføringer		-200 351 958	-87 344 825

Balanse

Nysnø Klimainvesteringer AS

Eiendeler	Note	31.12.2024	31.12.2023
Anleggsmidler			
Varige driftsmidler			
Bruksrett leide lokaler	7, 8	6 026 174	7 192 956
Påkostning leide lokaler	8	150 838	178 838
Driftsløsøre, inventar o.a. utstyr	8	33 250	165 000
Sum varige driftsmidler		6 210 262	7 536 794
Sum ikke-finansielle anleggsmidler	8	6 210 262	7 536 794
Finansielle anleggsmidler			
Investeringer i aksjer og andeler	4, 12	2 224 143 788	2 116 511 854
Investeringer i gjeldsinstrumenter	4, 12	28 327 344	98 273 872
Sum finansielle anleggsmidler		2 252 471 132	2 214 785 726
Sum anleggsmidler		2 258 681 394	2 222 322 520
Omløpsmidler			
Fordringer			
Kundefordringer	12	10 282	140 625
Andre kortsiktige fordringer	12, 13	1 397 230	1 948 164
Sum fordringer		1 407 511	2 088 789
Investeringer			
Andre markedsbaserte finansielle instrumenter	9, 12	2 714 332 094	2 901 877 376
Sum investeringer		2 714 332 094	2 901 877 376
Likvider			
Bankinnskudd, kontanter o.l.	12, 14	342 742 149	340 788 883
Sum likvider		342 742 149	340 788 883
Sum omløpsmidler		3 058 481 755	3 244 755 048
Sum eiendeler		5 317 163 149	5 467 077 568

Balanse

Nysnø Klimainvesteringer AS

Egenkapital og gjeld	Note	31.12.2024	31.12.2023
Egenkapital			
Innskutt egenkapital			
Aksjekapital	15	2 946 350 000	1 925 000 000
Overkurs		2 298 782 301	1 599 949 146
Ikke registrert kapitalforhøyelse	15	0	1 857 000 000
Sum innskutt egenkapital		5 245 132 301	5 381 949 146
Opptjent egenkapital			
Fond for urealiserte gevinster		0	189 690 124
Udekket tap		0	-126 136 261
Sum opptjent egenkapital		0	63 553 863
Sum egenkapital	12	5 245 132 301	5 445 503 009
Gjeld			
Avsetning for forpliktelser			
Utsatt skatt	11	1 148 916	0
Sum avsetning for forpliktelser		1 148 916	0
Annen langsiktig gjeld			
Leieforpliktelse lokaler	7	5 223 935	6 269 498
Sum annen langsiktig gjeld		5 223 935	6 269 498
Kortsiktig gjeld			
Leverandørgjeld	12, 16	1 759 990	2 641 082
Betalbar skatt	11	14 985 800	0
Skyldig offentlige avgifter	12, 16	5 726 341	4 398 798
Leieforpliktelse lokaler	7, 16	1 045 563	979 935
Annen kortsiktig gjeld	12, 16	42 140 302	7 285 246
Sum kortsiktig gjeld	16	65 657 996	15 305 061
Sum gjeld		72 030 847	21 574 559
Sum egenkapital og gjeld		5 317 163 149	5 467 077 568

Balanse


Nysø Klimainvesteringer AS

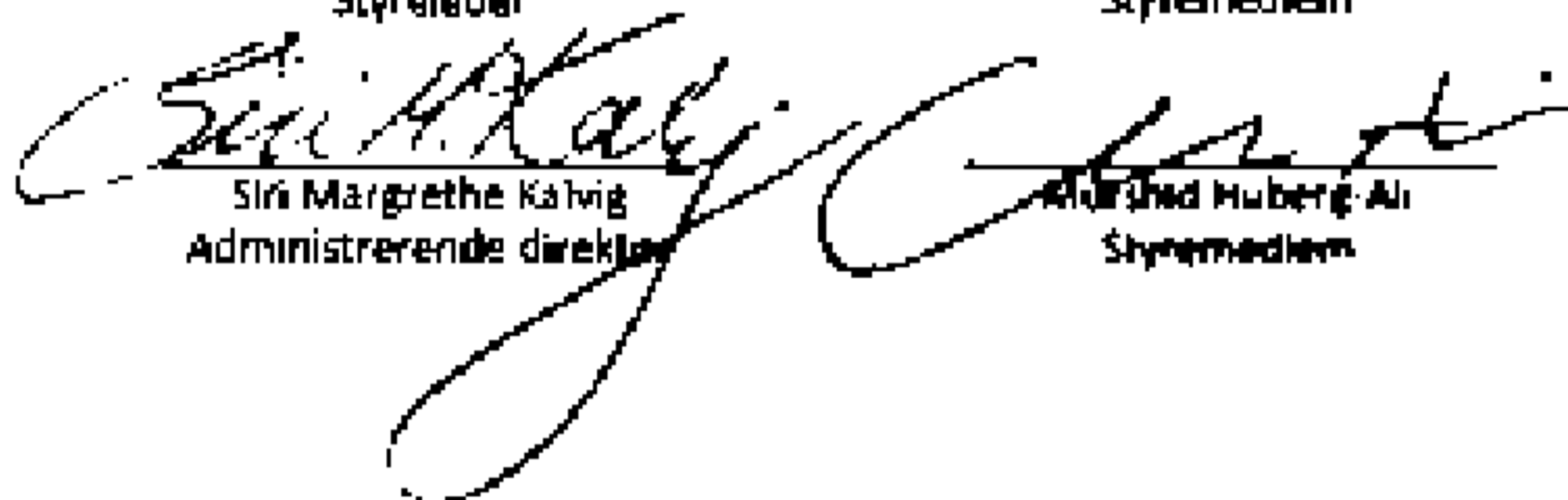
Stavanger, 24.04.2025
Styret i Nysø Klimainvesteringer AS

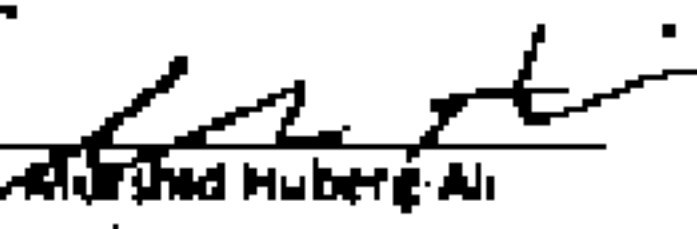

Mariam Ødegård
Styremedlem


Tull Hermann Sjørusén
Styreleder


Per Arne Jensen
Styremedlem


Ingrid von Stjeng Væken
Styremedlem


Siri Margrethe Kåvig
Administrerende direktør


Klara Ingrid Huberg Ali
Styremedlem

Kontantstrømoppstilling

Nysnø Klimainvesteringer AS

	Note	2024	2023
Kontantstrømmer fra operasjonelle aktiviteter			
Resultat før skattekostnad		-184 217 242	-87 344 825
Ordinære avskrivninger	8	1 326 531	273 636
Urealisert verdiendring finansielle investeringer	4, 9	206 731 158	143 583 237
Endring i kundefordringer		130 343	-140 625
Endring i leverandørgjeld		-881 092	343 541
Effekt av valutakursendringer		650 637	664 519
Påløpte renter fra gjeldsinstrumenter		-8 718 808	-6 245 225
Renter konvertert til nye fondsandeler		-121 401 874	-91 843 800
Poster klassifisert som invest.- eller finans.aktiviteter	4, 9	60 897 662	-33 884 680
Endring i offentlige avgifter		1 327 543	483 115
Endring i andre tidsavgrensingsposter		496 457	-228 626
Netto kontantstrøm fra operasjonelle aktiviteter		-43 658 685	-74 339 732
Kontantstrømmer fra investeringsaktiviteter			
Innbetalinger ved salg av aksjer og andeler i andre foretak	4, 9	160 383 745	318 920 020
Innbetalinger ved innløsning av gjeldsinstrumenter		490 569 412	14 050 125
Utbetalinger ved kjøp av aksjer og andeler i andre foretak	4, 9	-512 506 775	-2 655 664 569
Utbetalinger ved investering i gjeldsinstrumenter	4	-92 834 431	-44 889 162
Netto kontantstrøm fra investeringsaktiviteter		45 611 951	-2 367 583 586
Kontantstrømmer fra finansieringsaktiviteter			
Utbetalinger ved nedbetaling av langsiktig gjeld	7	0	-252 236
Innbetalinger av egenkapital	15	0	2 457 000 000
Netto kontantstrøm fra finansieringsaktiviteter		0	2 456 747 764
Netto endring i kontanter og kontantekvivalenter		1 953 267	14 824 446
Beh. av kont. og kontantekvivalenter ved periodens begynnelse		340 788 883	325 964 437
Beh. av kont. og kontantekvivalenter ved periodens slutt	14	342 742 149	340 788 883

Oppstilling over endringer i egenkapitalen

Nysnø Klimainvesteringer AS
I hele NOK 1000

2023	Aksjekapital	Overkurs	Ikke registrerte	Fond for	Udekket tap	Sum
			kapital-	urealiserte		
			endringer	gevinster		egenkapit
						al
Egenkapital 31.12.2022	1 595 000	1 329 962	0	271 444	-120 546	3 075 860
Kapitalforhøyelse GF 31.01.2023	330 000	270 000	0	0	0	600 000
Kapitalforhøyelse GF 19.12.2023	0	0	1 857 000	0	0	1 857 000
Emisjonskostnader	0	-13	0			-13
Årets resultat 2023				-81 754	-5 591	-87 345
					0	0
Egenkapital 31.12.2023	1 925 000	1 599 949	1 857 000	189 690	-126 136	5 445 503

2024	Aksjekapital	Overkurs	Ikke registrerte	Fond for	Udekket tap	Sum
			kapital-	urealiserte		
			endringer	gevinster		egenkapi
						tal
Egenkapital 31.12.2023	1 925 000	1 599 949	1 857 000	189 690	-126 136	5 445 503
Nyemisjon 19.01.2024	1 021 350	835 650	-1 857 000	0	0	0
Emisjonskostnader	0	-19	0	0	0	-19
Årets resultat 2024	0	-10 662	0	-189 690		-200 352
Omdisponering av udekket tap		-126 136			126 136	0
Egenkapital 31.12.2024	2 946 350	2 109 092	0	0	0	5 245 132

Noter til årsregnskapet 2024

Nysnø Klimainvesteringer AS

Note 1 Regnskapsprinsipper

Nysnø Klimainvesteringer AS er et aksjeselskap registrert i Norge. Selskapets hovedkontor er lokalisert i Børehaugen 1B, 4006 Stavanger.

Nysnø Klimainvesteringer AS sitt selskapsregnskap for regnskapsåret 2024 ble vedtatt i styremøte 24. april 2024. Selskapets virksomhet er beskrevet i Årsberetningen.

1.1 Grunnlag for utarbeidelse av årsregnskapet

Årsregnskapet er avlagt i samsvar med internasjonale regnskapsstandarder (IFRS) som er vedtatt av EU for regnskapsår påbegynt 1. januar 2024 eller senere, samt norske tilleggsopplysninger iht. krav i regnskapsloven pr. 31. desember 2024. Nysnø avlegger regnskap etter IFRS på frivillig basis i henhold til statens eierskapsprinsipper.

Selskapsregnskapet legger til grunn prinsippene i historisk kost regnskap, med unntak av følgende regnskapsposter:

- Investeringer i finansielle instrumenter, som i oppstilling over finansiell stilling føres til virkelig verdi. Regnskapsperiodens endring i urealiserte verdiendringer - d.v.s. forskjellen mellom kostverdi og virkelig verdi - føres over resultatregnskapet som ordinær driftsinntekt /-kostnad.
- Se også punkt 1.3 vedrørende valuta.

Selskapsregnskapet er utarbeidet etter ensartede regnskapsprinsipper for like transaksjoner og hendelser under ellers like forhold.

1.2 Endringer i regnskapsprinsipper og noteopplysninger

Anvendte regnskapsprinsipper er konsistent med prinsippene anvendt i foregående regnskapsperiode. Følgende nye og endrede standarder og tolkninger har blitt implementert for første gang i 2024:

Endringer i IAS 1 - Klassifisering av forpliktelser som kort eller langsiktig og langsiktige forpliktelser med lånebetingelser (uoffisiell norsk oversettelse)

International Accounting Standards Board (IASB) vedtok i januar 2020 endringer i IAS 1 Presentasjon av finansregnskap med hensikt å spesifisere hvilke opplysningskrav som gjelder for å klassifisere forpliktelser som kortsiktige eller langsiktige.

Hensikten med endringene er å fremme konsistens i anvendelsen av kravene ved å hjelpe foretak i å avgjøre om gjeld og andre forpliktelser med et usikkert oppgjørstidspunkt skal klassifiseres som kortsiktig (forfallsdato eller potensiell forfallsdato innen 12 måneder) eller langsiktig. Endringene klargjør også klassifiseringskravene knyttet til gjeld som foretaket potensielt kan gjøre opp ved å konvertere gjelden til egenkapital.

Endringene tydeliggjør følgende:

- Betydningen av retten til å utsette et oppgjør av en forpliktelse når den er underlagt forbehold om overholdelse av fremtidige lånebetingelser
- At retten til å utsette et oppgjør må eksistere ved slutten av regnskapsperioden
- At klassifisering ikke er påvirket av sannsynligheten for at et selskap vil utøve sin rett til utsettelse

Noter til årsregnskapet 2024

Nysnø Klimainvesteringer AS

- Dersom et tilhørende innebygd derivat oppfyller definisjonen av et egenkapitalinstrument vil forpliktelsens vilkår ikke påvirke dens klassifisering
- Opplysningskrav når en forpliktelse som oppstår som følge av en låneavtale er klassifisert som langsiktig og foretakets rett til å utsette oppgjør er betinget av overholdelse av fremtidige lånevilkår innen tolv måneder.

Endringer i IAS 7 og IFRS 7 – Opplysninger: Finansieringsordninger for leverandører (uoffisiell norsk oversettelse)

Endringene spesifiserer rapporteringskravene for å forbedre eksisterende retningslinjer, som har til hensikt å hjelpe brukere av finansregnskapet med å forstå virkningen leverandørfinansieringsordninger har på et foretaks forpliktelser, kontantstrømmer og eksponering for likviditetsrisiko.

Endringene har som mål å klagjøre karakteristikken til leverandørfinansieringsordningene. I disse ordningene betaler en eller flere finansieringsleverandører det beløpet et foretak skylder sine leverandører. Foretaket samtykker dermed til at disse beløpene gjøres opp med finansieringsleverandørene i henhold til vilkårene i avtalene, enten på samme tidspunkt eller på et senere tidspunkt enn det som finansieringsleverandørene betaler foretakets leverandør på. Foretaket må rapportere om hvordan leverandørfinansieringsavtalene påvirker gjeld og kontantstrøm, samt eksponering for likviditetsrisiko.

Endring av IFRS 16 - Leieforpliktelse ved salg og tilbakeleie (uoffisiell norsk oversettelse)

Endringen spesifiserer kravene som en selger-leietaker bruker ved måling av leieforpliktelsen som oppstår i en salgs- og tilbakeleietransaksjon, for å sikre at selger/leietaker ikke innregner en eventuell gevinst eller tap som er knyttet til bruksretten den beholder.

Endringen dikterer ikke spesifikke krav for målingsmetoder av leieforpliktelsene som oppstår fra tilbakeleie, og det er opp til selger-leietakeren å utforme og anvende en regnskapspraksis i samsvar med IAS 8 som sikrer relevant og pålitelig informasjon. Det skal også anvendes retrospektivt i samsvar med IAS 8 for salgs- og tilbakeleietransaksjoner som inngås etter datoen for førstegangsanvendelse. Datoen for førstegangsanvendelse er ved begynnelsen av den regnskapsperioden foretaket anvendte IFRS 16 for første gang.

1.3 Funksjonell valuta og presentasjonsvaluta

Funksjonell valuta fastsettes basert på valutaen innenfor det primære økonomiske miljøet der selskapet driver sin virksomhet. Transaksjoner i utenlandsk valuta omregnes til funksjonell valuta basert på dagskurs på transaksjonstidspunktet. Ved slutten av hver rapporteringsperiode omregnes monetære poster i utenlandsk valuta til sluttkurs, ikke-monetære poster måles til historisk kost omregnet på transaksjonstidspunktet og ikke-monetære poster i utenlandsk valuta som måles til virkelig verdi omregnes til valutakursene som gjaldt på tidspunktet for beregning av virkelig verdi. Valutakursendringer resultatføres løpende i regnskapsperioden som finanspost.

Selskapets presentasjonsvaluta og funksjonell valuta er NOK.

Noter til årsregnskapet 2024

Nysnø Klimainvesteringer AS

Note 1 - Regnskapsprinsipper fortsetter

1.4 Bruk av estimat, forutsetninger og skjønnsmessige vurderinger

Selskapets ledelse benytter i relevante tilfeller estimater og forutsetninger i fastsettelsen av eiendeler, gjeld, inntekter, kostnader og opplysning om potensielle forpliktelser. Dette gjelder særlig vurderinger av poster som utsatt skattefordel og fastsettelse av virkelig verdi på finansielle instrumenter hvor det ikke eksisterer observerbare markedspriser. Fremtidige hendelser kan medføre at grunnlaget for slike estimater endrer seg. Estimater og de underliggende forutsetningene vurderes løpende. Endringer i regnskapsmessige estimater regnskapsføres i den perioden endringene oppstår. Hvis endringene også gjelder fremtidige perioder fordeles effekten over inneværende og fremtidige perioder.

Ved utarbeidelse av årsregnskapet har ledelsen gjort enkelte vesentlige vurderinger basert på kritisk skjønn knyttet til anvendelse av regnskapsprinsippene. I følgende noter dekkes selskapets vurderinger av:

- Leieavtaler, note 7 (IFRS 16)
- Finansielle instrumenter, note 12 (IFRS 9 og IFRS 13)

1.5 Klassifisering av eiendeler og gjeld

Selskapet skiller mellom omløpsmidler og anleggsmidler ved presentasjon av eiendeler i balanseoppstillingen. På samme måte skilles det mellom kortsiktige og langsiktige forpliktelser.

Selskapet klassifiserer en eiendel som et omløpsmiddel når det:

- Forventer å realisere eiendelen eller har til hensikt å selge eller forbruke den i foretakets ordinære driftssyklus
- Primært holder eiendelen for omsetning
- Forventer å realisere eiendelen innen tolv måneder etter rapporteringsperioden eller
- Eiendelen er i form av kontanter eller en kontantekvivalent, med mindre eiendelen er underlagt en begrensning som gjør at den ikke kan veksles eller benyttes til å gjøre opp en forpliktelse i minst tolv måneder etter rapporteringsperioden.

Alle andre eiendeler klassifiseres som anleggsmidler, inkl. utsatt skattefordel.

Selskapet klassifiserer gjeld som kortsiktig når forpliktelsen:

- Forventes å bli gjort opp i foretakets ordinære driftssyklus
- Primært holdes for omsetning
- Forfaller til oppgjør innen tolv måneder etter rapporteringsperioden eller
- Selskapet ikke har en ubetinget rett til å utsette oppgjøret av forpliktelsen i minst tolv måneder etter rapporteringsperioden.

Alle andre forpliktelser klassifiseres som langsiktig gjeld, inkl. utsatt skatt.

Noter til årsregnskapet 2024

Nysnø Klimainvesteringer AS

Note 1 - Regnskapsprinsipper fortsetter

1.6 Inntektsskatt

Skattekostnad oppført i oppstilling over resultat består av betalbar skatt, endring i utsatt skatt og kildeskatt betalt til andre skattejurisdiksjoner, som ikke kreves refundert. Utsatt skatt/skattefordel er beregnet på alle forskjeller mellom regnskapsmessig og skattemessig verdi på eiendeler og gjeld med unntak av:

- førstegangsinnregning av goodwill
- førstegangsinnregning av en eiendel eller forpliktelse i en transaksjon som
 - ikke er en virksomhetssammenslutning, og
 - som på transaksjonstidspunktet verken påvirker regnskapsmessig overskudd eller skattepliktig inntekt (skattemessig underskudd)
- midlertidige forskjeller relatert til investeringer i datterselskaper eller andre selskaper når selskapet kontrollerer når de midlertidige forskjellene vil bli reversert og det ikke er antatt å skje i overskuelig fremtid.

Utsatt skattefordel regnskapsføres når det er sannsynlig at selskapet vil ha tilstrekkelige skattemessige overskudd i senere perioder til å nyttiggjøre skattefordelen. Likeledes vil selskapet redusere utsatt skattefordel i den grad selskapet ikke lenger anser det som sannsynlig at det kan nyttiggjøre seg av den utsatte skattefordelen.

Utsatt skatt og utsatt skattefordel måles basert på skattesatser (og skatteregler) som er vedtatt - eller i hovedsak vedtatt innen slutten av rapporteringsperioden - knyttet til postene hvor den midlertidige forskjellen har oppstått.

Utsatt skatt og utsatt skattefordel føres opp til nominell verdi og klassifiseres som immateriell eiendel (anleggsmiddel) eller langsiktig forpliktelse i oppstilling over finansiell stilling.

Betalbar skatt og utsatt skatt regnskapsføres direkte mot egenkapitalen i den grad skattepostene relaterer seg til egenkapitaltransaksjoner.

Selskapets virksomhet vurderes å være omfattet av reglene om finansskatt. Dette innebærer at arbeidsgiveravgiftsgrunnlaget vil belastes med en ekstra skatt på 5%. Denne skatten vises som lønnskostnad i resultatregnskapet. I tillegg er selskapsskatten 25%.

1.7 Programvare

Utgifter knyttet til kjøp av ny programvare er balanseført som en immateriell eiendel, om disse utgiftene ikke er en del av anskaffelseskostnaden til hardware. Programvare avskrives normalt lineært over 5 år. Utgifter pådratt som følge av å vedlikeholde eller opprettholde fremtidig nytte av programvare, kostnadsføres dersom ikke endringene i programvaren øker den fremtidige økonomiske nytten av programvaren.

Noter til årsregnskapet 2024

Nysnø Klimainvesteringer AS

Note 1 - Regnskapsprinsipper fortsetter

1.8 Varige driftsmidler

Varige driftsmidler måles til anskaffelseskost, fratrukket akkumulerte av- og nedskrivninger. Når eiendeler selges eller avhendes, blir balanseført verdi fraregnet og eventuelt tap eller gevinst resultatføres.

Anskaffelseskost for varige driftsmidler er kjøpsprisen, inkludert avgifter/skatter og kostnader direkte knyttet til å sette anleggsmiddelet i stand for bruk. Utgifter påløpt etter at driftsmidlet er tatt i bruk, slik som løpende vedlikehold, resultatføres, mens øvrige utgifter som forventes å gi fremtidige økonomiske fordeler blir balanseført.

Avskrivning er beregnet ved bruk av lineær metode over følgende brukstid:

- Driftsløsøre, inventar og utstyr 4-5 år
- Bruksrett- og leasing 10 år

Avskrivningsperiode og -metode vurderes årlig. Utrangeringsverdi estimeres ved hver årsavslutning og endringer i estimat på utrangeringsverdi er regnskapsført som en estimatendring.

1.9 Finansielle instrumenter

Et finansielt instrument er enhver kontrakt som gir opphav til en finansiell eiendel for et foretak og en finansiell forpliktelse eller et egenkapitalinstrument for et annet foretak.

Finansielle eiendeler

Selskapets finansielle eiendeler er: egenkapitalinvesteringer, fondsandeler, gjeldsinstrumenter, derivater, andre fordringer, bankinnskudd og andeler i pengemarkedsfond.

I Klassifisering

Klassifiseringen av finansielle eiendeler ved førstegangsinnregning avhenger av karakteristika ved de kontraktmessige kontantstrømmene til eiendelen, og hvilken forretningsmodell selskapet legger til grunn i styringen av sine finansielle eiendeler.

II Innregning

Selskapet innregner finansielle eiendeler og forpliktelser når selskapet blir kontraktmessig part til instrumentet.

III Første gangs måling

Med unntak av andre fordringer (forskuddsbetalte kostnader) som ikke har et betydelig finansieringselement, innregner selskapet en finansiell eiendel til virkelig verdi. Alle transaksjonskostnader blir direkte kostnadsført.

Noter til årsregnskapet 2024

Nysnø Klimainvesteringer AS

Note 1 - Regnskapsprinsipper fortsetter

IV Etterfølgende måling

Etter førstegangs måling blir finansielle eiendeler og forpliktelser klassifisert i kategorien Virkelig verdi med verdiendringer over resultatet målt mot virkelig verdi ved hver rapportering. For finansielle investeringer som ikke er handlet i et aktivt marked, er virkelig verdi fastsatt ved bruk av IPEV* retningslinjer, og eventuelt andre relevante verdsettelsesmetoder. Etterfølgende endringer i virkelig verdi av investeringer er klassifisert som driftsposter. Opptjente renteinntekter og utbytte for disse instrumentene er resultatført tilsvarende. Detaljer vedrørende de etterfølgende endringene er vist i note.

* International Private Equity and Venture Capital Evaluation - Private Equity industriens europeiske bransjeorganisasjon.

V Fraregning av finansielle eiendeler

En finansiell eiendel (eller, hvis aktuelt, en del av en finansiell eiendel eller en del av en gruppe med like finansielle eiendeler) er fraregnet (tatt ut av selskapets balanseoppstilling) hvis:

- Den kontraktsfestede retten til å motta kontantstrømmer fra den finansielle eiendelen utløper, eller
- Selskapet har overført den kontraktsfestede retten til å motta kontantstrømmene fra den finansielle eiendelen eller beholder retten til å motta kontantstrømmene fra en finansiell eiendel, men samtidig forplikter seg til å overføre disse til en motpart; og enten
 - Selskapet har overført det vesentligste av risiko og fordeler forbundet med eiendelen, eller
 - Selskapet har hverken overført eller beholdt det vesentligste av risiko og fordeler forbundet med eiendelen, men har overført kontrollen av eiendelen.

1.10 Bankinnskudd, kontanter og lignende

Likvider inneholder selskapets bankbeholdning, og eventuelle kontantekvivalenter. Kontantekvivalenter er kortsiktig likvide investeringer som omgående kan konverteres til kontanter med et kjent beløp, og med maksimal løpetid på 3 måneder.

1.11 Egenkapital

Transaksjonskostnader direkte knyttet til en egenkapitaltransaksjon vil bli regnskapsført direkte mot egenkapitalen etter fradrag for skatt.

1.12 Avsetninger

En avsetning regnskapsføres når (1) selskapet har en forpliktelse (rettslig eller selvpålagt) som følge av en tidligere hendelse - (2) det er sannsynlig (mer sannsynlig enn ikke) at det vil skje et økonomisk oppgjør som følge av denne forpliktelsen og - (3) beløpets størrelse kan måles pålitelig.

Hvis effekten er betydelig, beregnes avsetningen ved å neddiskontere forventede fremtidige kontantstrømmer med en diskonteringsrente før skatt som reflekterer markedets prissetting av tidsverdien av penger - og hvis relevant - risikoer spesifikt knyttet til forpliktelsen.

Noter til årsregnskapet 2024

Nysnø Klimainvesteringer AS

Note 1 - Regnskapsprinsipper fortsetter

1.13 Betingede forpliktelser og eiendeler

Betingede forpliktelser regnskapsføres ikke i oppstillingen over totalresultatet. Det opplyses om vesentlige betingede forpliktelser med unntak av betingede forpliktelser hvor sannsynligheten for forpliktelsen er lav.

En betinget eiendel regnskapsføres ikke i årsregnskapet, men opplyses om dersom det foreligger en viss sannsynlighet for at en fordel vil tilflyte selskapet.

1.14 Hendelser etter balansedagen

Ny informasjon etter balansedagen om selskapets finansielle stilling på balansedagen tas hensyn til i det endelige årsregnskapet. Hendelser etter balansedagen som ikke påvirker selskapets finansielle stilling på balansedagen, men som vil påvirke selskapets finansielle stilling i fremtiden er opplyst om dersom dette er vesentlig.

1.15 Kontantstrømoppstilling

Kontantstrømmen er utarbeidet etter den indirekte metoden. Kontantstrømoppstillingen viser kontantstrømmene i regnskapsåret fordelt på drifts-, investerings- og finansieringsaktiviteter, netto endringer for året i kontanter, samt kontantbeholdning ved begynnelsen og slutten av året.

Kontanteffekten ved kjøp og salg av investeringsobjekter vises separat under kontantstrømmer fra investeringsaktiviteter. I kontantstrømoppstillingen er kontantstrømmer tilknyttet erverv av finansielle eiendeler ført fra dato for oppkjøp, mens kontantstrømmer vedrørende salg av finansielle eiendeler er ført frem til salgsdato.

(a) Kontantstrøm fra driftsaktiviteter: Kontantstrøm fra driftsaktiviteter er beregnet som netto driftsoverskudd/underskudd for året, justert for driftsposter uten kontanteffekt.

(b) Kontantstrøm fra investeringsaktiviteter: Kontantstrøm fra investeringsaktiviteter består av betalinger i forbindelse med kjøp og salg av finansielle eiendeler, mottatte distribusjoner fra finansielle eiendeler og mottatte renter.

(c) Kontantstrøm fra finansieringsaktiviteter: Kontantstrøm fra finansieringsaktiviteter består av innbetalinger mottatt fra partnere og distribusjoner utbetalt til partnere.

Noter til årsregnskapet 2024

Nysnø Klimainvesteringer AS

Note 1 - Regnskapsprinsipper fortsetter

1.16 Endringer i standarder og tolkninger med fremtidig ikrafttredelsestidspunkt

Standardene og tolkningene som er vedtatt frem til tidspunkt for avleggelse av selskapsregnskapet, men hvor ikrafttredelsestidspunkt er frem i tid, er oppgitt under. Selskapets intensjon er å implementere de relevante endringene på ikrafttredelsestidspunktet, under forutsetning av at EU godkjenner endringene før avleggelse av selskapsregnskapet.

Note 1 - Regnskapsprinsipper fortsetter

Endringer i IFRS 7 og IFRS 9 - Opplysning av regnskapsprinsipper (uoffisiell norsk oversettelse)

IASB har fullført evalueringen etter implementeringen av klassifiserings- og målendringene i IFRS 9. Evalueringen gir ytterligere avklaringer rundt fraregning av finansielle forpliktelser, vurderinger av finansielle eiendeler med tilknytting til ESG, og innfører nye rapporteringskrav.

Endringene presiserer fraregning av finansielle forpliktelser på oppgjørsmøtet, og introduserer alternativ for tidlig fraregning via elektroniske betalingssystemer. Veiledning på vurdering av egenskapene til kontraktfestede kontantstrømmer for ESG-knyttede finansielle eiendeler og vurdering av betingede egenskaper har også blitt tydeliggjort. Ytterligere forklaringer for lån uten regress og kontraktmessige tilknyttede instrumenter er gitt, sammen med tilleggskrav til opplysninger i IFRS 7 for finansielle instrumenter med betingede egenskaper og egenkapitalinstrumenter klassifisert til virkelig verdi gjennom OCI.

Endringene vil tre i kraft for regnskapsår som starter på eller etter 1. januar 2026.

IFRS 18 Presentasjon og opplysninger i finansregnskap

I april 2024 utstedte ISAB IFRS 18 Presentasjon og opplysninger i finansregnskapet som erstatter IAS 1 Presentasjon av finansregnskapet som et svar på investorers etterspørsel etter bedre informasjon om selskaps finansielle resultater.

IFRS 18 bygger på grunnlaget lagt av IAS 1, og beholder mange seksjoner med mindre endringer. Imidlertid innfører den nye krav til presentasjon innenfor resultatregnskapet. Dette inkluderer innføring av spesifiserte påkrevde totaler og delsummer, og nye kategorier av resultatet. Standarden krever også opplysning av ledelsesdefinerte prestasjonsmål, og nye prinsipper for å avgjøre hvor informasjonen skal plasseres, ved aggregering og disaggregering, for å referere til både like og ulike egenskaper i finansregnskapet.

IFRS 18 trer i kraft for rapporteringsperioder som begynner på eller etter 1. januar 2027. Tidlig anvendelse er tillatt, og må opplyses om.

Noter til årsregnskapet 2024

Nysnø Klimainvesteringer AS

Note 2 Betingede forpliktelser

Selskapet har per tidspunkt for balansedagen ingen kjente betingede forpliktelser.

Note 3 Resultat pr. aksje

Ordinært resultat pr. aksje er beregnet som forholdet mellom årets resultat som tilfaller aksjeeierne og vektet gjennomsnittlig utestående ordinære aksjer gjennom regnskapsåret.

Det er ingen konvertible obligasjoner eller opsjoner som ville hatt utvanningseffekt.

Årets resultat som tilfaller selskapets aksjonærer	2024	2023
Årets resultat fra videreført virksomhet	-200 351 958	-87 344 825
Resultat fra avhendet virksomhet	0	0
Årets resultat til ordinære aksjonærer	-200 351 958	-87 344 825
Gjennomsnittlig antall utestående aksjer (se note 15)	267 850	175 000
Resultat pr. aksje	-748	-499

Noter til årsregnskapet 2024

Nysnø Klimainvesteringer AS

Note 4 Langsiktige verdipapirer

Nysnø Klimainvesteringer AS

- forvalter midler for staten
- forplikter seg overfor staten til at selskapets virksomhetsformål er å investere midler med sikte på verdistigning i selskaper som tilbyr gode, klimavennlige løsninger i Norge og ute i verden
- måler og evaluerer avkastningen av alle sine investeringer til virkelig verdi

	Anskaffelses- kost	Balanseført verdi	Uinnkalt kapital
Direkte investeringer:			
- egenkapitalinstrumenter (aksjer)	1 145 590 558	940 001 653	0
- gjeldsinstrumenter (konvertible lån)	26 430 000	28 327 344	0
Fondsinvesteringer	1 187 242 028	1 284 142 135	1 189 909 196
Sum	2 359 262 586	2 252 471 132	1 189 909 196

Alle aksjeinvesteringer ovenfor innregnes jf. IFRS 13 til virkelig verdi.

Andre finansielle investeringer innregnes jf. IFRS 9.

Oversikt over endring i porteføljen	2024	2023
Bokført verdi 01.01.	2 214 785 726	1 904 122 529
Anskaffelse	504 143 270	502 514 418
Salgssum ved realisasjon	-160 383 774	-71 531 141
Gevinst/tap ved realisasjon	-99 342 932	32 215 778
Urealisert verdiendring	-206 731 158	-152 535 858
Bokført verdi 31.12.	2 252 471 132	2 214 785 726

Note 5 Offentlige tilskudd

Nysnø Klimainvesteringer AS har ikke mottatt tilskudd for regnskapsårene 2024 og 2023.

Noter til årsregnskapet 2024

Nysnø Klimainvesteringer AS

Note 6 Lønnskostnader og ytelser, godtgjørelser til daglig leder, styret og revisor

Lønnskostnader	2024	2023
Lønninger, styrehonorar og annen godtgjørelse	30 449 566	25 759 628
Arbeidsgiveravgift (inkludert finansskatt)	7 746 877	5 965 417
Pensjonskostnader	2 418 412	1 837 931
Andre ytelser	1 284 420	931 192
Sum	41 899 274	34 494 169

Gjennomsnittlig antall årsverk 20 18

Utbetaling til styret og ledende ansatte

Godtgjørelse til medlemmer av styret

2024		Risiko- og Kompensasjons-		
Navn	Tittel	Styrehonorar	revisjonsutvalg	utvalg
Per Arne Jensen	Styremedlem	186 500	33 990	0
Murshid M. Ali	Styremedlem	186 500	0	0
Egil Hermann Sjursen	Styreleder	339 480	0	24 100
Ingrid Von Streng Velken	Styremedlem	186 500	0	17 900
Mariann Ødegård	Styremedlem	186 500	53 350	0
Sum		1 085 480	87 340	42 000

2023		Risiko- og Kompensasjons-		
Navn	Tittel	Styrehonorar	revisjonsutvalg	utvalg
Per Arne Jensen	Styremedlem	174 500	30 400	0
Jannicke Hilland	Styremedlem	61 000	0	5 900
Mariann Ødegård	Styremedlem	174 500	47 700	0
Egil Hermann Sjursen	Styreleder	291 000	0	22 600
Ingrid Von Streng Velken	Styremedlem	174 500	0	10 900
Klaus Mohn	Styremedlem	113 500	0	0
Sum		989 000	78 100	39 400

På ordinær generalforsamling 8. mai 2024 vedtok generalforsamlingen årlig godtgjørelse til styret og styrets underutvalg, gjeldene frem til ordinær generalforsamling 2025. Dette utgjør NOK 339 480 for styreleder og NOK 186 500 for styremedlem Risiko- og revisjonsutvalgets leder honoreres med NOK 53 350 og medlem med NOK 33 990. Kompensasjonsutvalgets leder honoreres med NOK 24 100 og medlem med NOK 17 000.

Honorarene som vises i tabellene over gjelder utbetalt godtgjørelse, og avsatt honorar frem til 31. desember 2024. Beløpene er inkludert i regnskapslinjen lønnskostnad i resultatregnskapet. Det er ikke avsatt for honorarer for perioden etter balansedagen og frem til neste ordinære generalforsamling i 2025.

Noter til årsregnskapet 2024

Nysnø Klimainvesteringer AS

Note 6 Lønnskostnader og ytelser, godtgjørelser til daglig leder, styret og revisor - fortsetter

Selskapet skal følge allmennaksjeloven §§ 6-16a Retningslinjer om fastsettelse av lønn og annen godtgjørelse til ledende personer i noterte selskaper, 6-16b Rapport om lønn og annen godtgjørelse til ledende personer i noterte selskaper og Forskrift om retningslinjer og rapport om godtgjørelse for ledende personer. Retningslinjer som er i samsvar med asal § 6-16a og forskriften legges frem for godkjenning for ordinær generalforsamling. Lønnsrapport i samsvar med asal § 6-16b og forskriften legges frem for ordinær generalforsamling.

Retningslinjer og rapport vil være offentlig tilgjengelig på selskapets nettsider etter at ordinær generalforsamling er avholdt. Rapporten vil forbli offentlig tilgjengelig i en periode på 10 år.

Lønn og annen godtgjørelse til ledende personell

2024						Opptjent
Rolle	Ansatt fra-til	Lønn inkl. feriepenger	Utbetalt variabel godtgjørelse	Pensjon og andre ytelser	Sum utbetalt	vg. ** i året til fremtidig utbetaling ***
Administrerende direktør	01.05.2018 -	2 837 937	263 308	169 871	3 271 116	181 300
Finansdirektør (CFO) *	01.06.2022 -	2 488 978	195 281	169 871	2 854 130	212 382
Strategi- /kommunikasjonsdirektør	01.01.2022 -	2 007 352	141 740	163 964	2 313 056	187 200
Sum		7 334 267	600 329	503 706	8 438 302	580 882

2023						Opptjent
Rolle	Ansatt fra-til	Lønn inkl. feriepenger	Utbetalt variabel godtgjørelse	Pensjon og andre ytelser	Sum utbetalt	vg. ** i året til fremtidig utbetaling ***
Administrerende direktør	01.05.2018 -	2 763 691	274 273	145 636	3 183 600	245 852
Finansdirektør (CFO) *	01.06.2022 -	2 249 162	170 625	132 896	2 552 683	189 750
Strategi- /kommunikasjonsdirektør	01.01.2022 -	1 696 318	93 031	154 583	1 943 932	159 573
Sum		6 709 171	537 929	433 115	7 680 215	595 175

* CFO ble inkludert i ledergruppen fra og med 01.02.2023

** vg. = variabel godtgjørelse

*** Beløpet blir utbetalt over tre år etter at årsregnskapet er vedtatt av styret. Opptjent men ikke utbetalt variabel godtgjørelse vil avsettes for og betales ut over påfølgende tre år betinget av at man står i stillingen over denne perioden. Andre forhold knyttet til insentivordningen er nærmere beskrevet i styrets retningslinjer om fastsettelse av lønn og annen godtgjørelse til ledende personer som er tilgjengelig på selskapets nettsider.

Per 31. desember 2024 er det ikke stilt sikkerhet eller garantier for medlemmer av ledergruppen, styret eller øvrige ansatte utover selskapets gjeldende forsikringsordninger.

Noter til årsregnskapet 2024

Nysnø Klimainvesteringer AS

Note 6 Lønnskostnader og ytelser, godtgjørelser til daglig leder, styret og revisor - fortsetter

Pensjonsforpliktelser

Selskapet er pliktig til å ha tjenstepensjonsordning etter lov om obligatorisk tjenstepensjon. Selskapets pensjonsordninger tilfredsstiller kravene i denne lov.

Revisjonshonorar

Kostnadsført honorar fordelt på tjenestetype (inklusive merverdiavgift):	2024	2023
Lovpålagt revisjon	250 900	353 350
Andre konsulent- / kostnadsførte attestasjonstjenester	78 750	62 500
Bistand emisjoner / attestasjonstjenester bokført direkte mot egenkapitalen	18 750	12 500
Sum honorar til revisor	348 400	428 350

Note 7 Leieavtaler

Selskapet har inngått en leieavtale for leie av kontorlokaler. Leie for selskapets lokaler er tegnet for Børehaugen 1. Innflytting i nye lokaler skjedde i mars 2020, bruksretteiendelen og leieforpliktelsen er tatt inn i balansen ved innflytting. Årlig leie er avtalt til NOK 1 241 400, noe som indeksregulert utgjorde NOK 1 289 484 ved innflytting, og NOK 1 422 296 for 2024.

Kommende bruksrett og leieforpliktelse for nye lokaler er beskrevet under, med en neddiskonteringsrente på 5%.

Bruksretteiendel	Kontorlokaler	Totalt
Anskaffelseskost 31.12.2023	11 319 075	11 319 075
Anskaffelseskost 31.12.2024	11 319 075	11 319 075
Akkumulerte avskrivninger 31.12.2023	4 126 120	4 126 120
Avskrivninger for året	1 166 781	1 166 781
Akkumulerte avskrivninger 31.12.2024	5 292 901	5 292 901
Balanseført verdi av bruksretteiendel 31.12.2024	6 026 174	6 026 174

Noter til årsregnskapet 2024

Nysnø Klimainvesteringer AS

Note 7 Leieavtaler - fortsetter

Leieforpliktelse og forfall av diskonterte betalinger	Kontorlokaler	Totalt
Mindre enn 1 år	1 045 563	1 045 563
1-2 år	2 305 885	2 305 885
3-5 år	2 918 050	2 918 050
Mer enn 5 år		0
Totale leieforpliktelse 31.12.2024	6 269 498	6 269 498

Endring i leieforpliktelser	Kontorlokaler	Totalt
Gjenværende leieforpliktelse pr 31.12.2023	7 249 433	7 249 433
Betaling av hovedstol	-979 935	-979 935
Betaling av renter	-443 383	-443 383
Rentekostnad tilknyttet leieforpliktelser	443 383	443 383
Total leieforpliktelse 31.12.2024	6 269 498	6 269 498

Leieavtalene inneholder ikke restriksjoner på selskapets utbyttepolitikk eller finansieringsmuligheter. Selskapet har ikke restverdigarantier knyttet til sin leieavtale. Regulering av leiebeløpet skjer 1. januar hvert år i henhold til Statistisk Sentralbyrås konsumprisindeks.

Anvendte praktiske løsninger

Nysnø Klimainvesteringer AS har inngått flere mindre abonnementsavtaler for leie av IT-programmer. Selskapet har besluttet å ikke innregne leieavtaler der den underliggende eiendelen har lav verdi eller kortsiktige leieavtaler, og innregner dermed ikke leieforpliktelser og bruksretteiendeler for noen av disse leieavtalene. I stedet kostnadsføres leiebetalingene når de inntreffer.

Variable leiebetalinger

I tillegg til leieforpliktelsene over er selskapet bundet til å betale variable betalinger for felleskostnader til utleier av kontorlokaler. De variable leiebetalingene kostnadsføres når de inntreffer.

Opsjoner om å forlenge en leieavtale

Selskapets leieavtaler av bygninger har leieperiode på 10 år. Avtalen inneholder en rettighet til forlengelse på ytterligere 5 år som kan utøves i løpet av avtalens siste periode. Selskapets potensielle fremtidige leiebetalinger knyttet til forlengelsesopsjonen er ikke inkludert i leieforpliktelsen over.

Noter til årsregnskapet 2024

Nysnø Klimainvesteringer AS

Note 8 Anleggsmidler

	Immatri- lle eiendeler	Kontor- maskiner	Inventar	Påkostning leide lokaler	Bruksrett	Sum
Anskaffelseskost pr. 01.01.24	568 398	589 280	924 477	284 160	10 225 131	12 591 446
Oppskrivning pr. 01.01.24					1 093 944	1 093 944
Anskaffelseskost 31.12.24	568 398	589 280	924 477	284 160	11 319 075	13 685 390
Akkumulerte avskrivninger 01.01.24	568 398	573 030	775 727	105 322	4 126 120	6 148 597
Akkumulerte avskrivninger 31.12.24	568 398	584 280	896 227	133 322	5 292 901	7 475 128
Av- og nedskrivninger pr. 31.12.24	568 398	584 280	896 227	133 322	5 292 901	7 475 128
Bokført verdi 31.12.24	0	5 000	28 250	150 838	6 026 174	6 210 262
Årets ordinære avskrivninger		11 250	120 500	28 000	1 166 781	1 326 531
Økonomisk levetid	5 år	4 år	5 år	10 år	10 år	

Note 9 Markedsbaserte verdipapirer

Nysnø Klimainvesteringer AS har plassert deler av innhentet kapital i pengemarkedsfond med lav risiko, som et alternativ til bankinnskudd. Dette er ikke en del av investeringsvirksomheten, men holdes i en kort periode inntil de settes i virksomhet i langsiktige verdipapirer, ref. note 4.

Beholdning	Andeler	Anskaffelses- kost	Balanseført verdi	Markedsverdi
Holberg OMF (obligasjonsfond)	1 837 287 ,1691	185 315 669	185 016 288	185 016 288
Verdipapirfondet Pluss Kort Likviditet II	15 069,3699	15 163 688	15 136 061	15 136 061
Fondsforvaltning Pluss kort Likviditet	530 316,9357	530 151 528	530 645 134	530 645 134
SKAGEN Høyrente	6 322 590,2065	640 578 009	641 347 870	641 347 870
Holberg Likviditet I	2 927 318,2286	297 647 590	297 800 767	297 800 767
Storebrand Likviditet C	326 727,1724	327 811 781	326 950 360	326 950 360
Alfred Berg Nordisk Likviditet Pluss ACC C - C (HNOK)	6 243 880,5762	680 993 799	717 435 614	717 435 614
		2 677 662 064	2 714 332 094	2 714 332 094

Avkastning av markedsbaserte verdipapirer	2024	2023
Realiserte renteinntekter	119 299 807	48 277 321
Mottatt returprovisjon	2 450 741	747 612
Gevinst (+) / tap (-) ved realisering verdipapirfond	3 244 648	1 668 859
Urealisert verdiendring	32 908 551	8 952 620
Netto resultatført beløp inkludert i finansposter	157 903 747	59 646 412

Noter til årsregnskapet 2024

Nysnø Klimainvesteringer AS

Note 10 Finanskostnader, finansinntekter og andre inntekter

Finansinntekter	2024	2023
Renteinntekter bank	15 330 237	14 651 272
Renteinntekter verdipapirfond	119 299 807	48 277 321
Urealisert verdiendring verdipapirfond	32 908 551	8 952 620
Gevinst (+) / tap (-) ved realisering verdipapirfond	3 244 648	1 668 859
Valutagevinst	1 309 365	601 578
Andre finansinntekter	2 450 741	747 655
Sum finansinntekter	174 543 348	74 899 304
Finanskostnader	2024	2023
Rentekostnader	-443 439	-399 333
Utjevningsrenter ved inntreden i fondsinvesteringer	-124 327	0
Valutatap	-1 375 350	-789 900
Andre finanskostnader	-75 675	-2 039
Sum finanskostnader	-2 018 791	-1 191 273
Netto finansposter	172 524 557	73 708 032

Noter til årsregnskapet 2024

Nysnø Klimainvesteringer AS

Note 11 Skatt

Grunnlag for betalbar skatt	2024	2023
Resultat før skattekostnad	-184 217 242	-87 344 825
Permanente forskjeller:		
- Realisasjon/utbytte innenfor fritaksmodellen	93 806 212	-26 426 089
- Urealisert verdiendring investeringer	206 731 158	143 583 237
- Transaksjonskostnader uten fradrag	4 069 021	2 063 242
- Andre permanente forskjeller	281 242	537 697
- Emisjons- og stiftelseskostnader	-18 750	-12 500
Grunnlag for årets skattekostnad	120 651 641	32 400 762
Endring i midlertidige forskjeller	227 259	-47 086 918
Overført til / bruk av underskudd til fremføring	-60 935 702	14 686 156
Grunnlag for betalbar skatt i resultatregnskapet	59 943 198	0
Skattepliktig inntekt	59 943 198	0

Fordeling av skattekostnaden	2024	2023
Betalbar skatt (25%)	14 985 800	0
Endring i utsatt skatt	1 148 916	0
Skattekostnad	16 134 716	0

Spesifikasjon av midlertidige forskjeller	2024	2023	Endring
Driftsmidler	-286 131	-245 719	-40 413
Utestående fordringer	0	0	0
Balanseført leieforpliktelse	-243 324	-56 477	-186 846
Investeringer utenfor fritaksmetoden	5 125 126	16 806 414	-11 681 288
Underskudd til fremføring	0	-81 801 904	81 801 904
Sum midlertidige forskjeller	4 595 671	-65 297 686	69 893 357
Beregnet utsatt skatt (+) / skattefordel (-), 25%	1 148 916	-16 324 422	17 473 337
Nedvurdering av utsatt skattefordel	0	16 324 422	-16 324 422
Utsatt skatt (+) / skattefordel (-) i balansen	1 148 916	0	1 148 916

Alle midlertidige forskjeller kan utlignes og dette er gjennomført i beregningen av utsatt skatt/utsatt skattefordel.

Selskapets inntekter forventes i hovedsak å falle inn under fritaksmodellen. Inntil det antas at inntekter utenfor fritaksmodellen overstiger selskapets fradragberettigede kostnader, vil ikke utsatt skattefordel balanseføres.

Noter til årsregnskapet 2024

Nysnø Klimainvesteringer AS

Note 12 Finansielle instrumenter - Finansiell risiko og ledelsens mål og retningslinjer (IFRS 7)

Selskapets mål er å investere i selskaper som løser klimautfordringer på en smart og lønnsom måte, og som gir grobunn for ny, klimavennlig virksomhet og teknologiutvikling. Selskapets finansielle eiendeler består av finansielle investeringer, fordringer og bankinnskudd, som stammer fra egenkapitalinnskudd. Hoveddelen av selskapets finansielle forpliktelser består av leverandørgjeld, offentlige avgifter og avsetning for forpliktelser.

Nysnø Klimainvesteringer AS er eksponert for markedsrisiko, likviditetsrisiko og egenkapitalrisiko. Selskapets ledelse har ansvaret for håndteringen av denne risikoen. Styret gir tilbakemelding og godkjenner retningslinjer for håndtering av de nevnte risikoer.

Markedsrisiko

Markedsrisiko er risikoen for at fremtidige kontantstrømmer fra et finansielt instrument vil fluktuere som følge av endringer i markedsverdiene av investeringene. Markedsrisiko består av renterisiko og valutarisiko. Selskapet investerer i virksomheter som ikke er børsnoterte og hvor det kan forekomme høy risiko. Nysnø håndterer denne risikoen gjennom diversifisering og ved å sette grenser for hver enkelt og total egenkapitalinvestering. Rapporter om investeringsporteføljen leveres til ledelsen regelmessig. Selskapets investeringskomité og styret gjennomgår og godkjenner alle egenkapitalinvesteringer.

Renterisiko

Renterisiko er risikoen for fluktusjon i fremtidige kontantstrømmer til et finansielt instrument som følge av endringer i markedsrentene. Selskapet har pr. 31. desember 2024 både ordinære bankinnskudd med flytende rente, og "grønne" innskudd i ulike banker med flytende rente. Selskapet har også plassert overskuddslikviditet i pengemarkeds- og obligasjonsfond med lav risiko. I og med at selskapet ikke har langsiktig gjeld, er målet for ledelsen med ansvar for rentestyring å sikre at renteinntektene på innstående likvider blir maksimert samtidig som midlene blir plassert på en hensiktsmessig måte med tanke på formålet til Nysnø.

Valutarisiko

Valutarisiko er risikoen for at fremtidige kontantstrømmer vil fluktuere som følge av endringer i valutakurser. Nysnø er utsatt for valutarisiko gjennom kommitteringer i fond i fremmed valuta. Risikoen reduseres gjennom å benytte seg av faste vekslingsstrategier.

Likviditetsrisiko

Likviditetsrisiko er risikoen for at selskapet ikke vil være i stand til å innfri sine finansielle forpliktelser ved forfall. Selskapets fremgangsmåte for å håndtere dette, er å sikre, så langt som mulig, at de alltid vil ha tilstrekkelig likviditet for å kunne betjene sine forpliktelser, både under normale og krevende forhold, og uten å pådra seg uakseptable tap eller risiko for å skade selskapets omdømme.

Selskapets forpliktelser pr 31.12.2024 anses som ubetydelige.

Forfallsanalyse	< 1 måned	1- 3 måneder	3- 6 måneder	6 mnd < 1 år	Sum
Leverandørgjeld	1 759 990	0	0	0	1 759 990
Betalbar skatt	0	0	0	14 985 800	14 985 800
Skyldige offentlige avgifter	2 961 196	81 965	0	0	3 043 161
Annen kortsiktig gjeld	33 917 099	5 281 957	5 624 426	0	44 823 482
Neste års avdrag leieforpliktelse	0	0	0	1 045 563	1 045 563

Kredittrisiko

Kredittrisiko er risikoen for at en motpart ikke vil oppfylle sine forpliktelser knyttet til et finansielt instrument eller en kontrakt, noe som fører til et økonomisk tap. Selskapet er i svært liten grad eksponert for kredittrisiko fra finansieringsaktiviteter, herunder innskudd i banker og finansinstitusjoner og andre finansielle instrumenter.

Noter til årsregnskapet 2024

Nysnø Klimainvesteringer AS

Note 12 Finansielle instrumenter - Finansiell risiko og ledelsens mål og retningslinjer (IFRS 7) - fortsetter

Kapitalforvaltning

For kapitalforvaltning er det primære fokuset å sikre at selskapet beholder en god kredittvurdering og en sunn kapitalstruktur som støtter virksomheten og maksimerer aksjonærens verdier. Nysnø har ikke anledning til å ta opp lån i henhold til selskapets vedtekter §3 om selskapets virksomhet, og vil derfor ha en naturlig høy egenkapitalandel.

Nøkkeltall finansiering	2024	2023
Leverandørgjeld og annen kortsiktig gjeld	65 657 996	15 305 061
Langsiktig gjeld	5 223 935	6 269 498
Egenkapital	5 245 132 301	5 445 503 009
Sum netto gjeld og egenkapital	5 316 014 233	5 467 077 568

Egenkapitalandel	98,6 %	99,6 %
-------------------------	---------------	---------------

Virkelig verdi av finansielle instrumenter

Balanseført verdi av bankinnskudd er tilnærmet lik virkelig verdi fordi disse instrumentene har kort forfallstid. Tilsvarende er balanseført verdi av fordringer og leverandørgjeld tilnærmet lik virkelig verdi da de inngås til "normale" betingelser. Virkelig verdi av investeringer er fastsatt ved bruk av tilgjengelige verdier jf kvartalsrapporter og siste emisjonskurser for relativt nyanskaffede instrumenter.

Sammenligning av verdier 2024	Verdsettelses- hierarki	Bokført verdi	Amortisert kost	Virkelig verdi
Finansielle eiendeler				
Investeringer i aksjer og andeler	Nivå 3	2 206 767 550	2 196 890 131	2 215 012 474
Investeringer i aksjer og andeler	Nivå 2	17 376 238	135 942 485	17 376 238
Investeringer i gjeldsinstrumenter	Nivå 3	28 327 344	28 327 344	28 327 344
Kundefordringer	Nivå 3	10 282	10 282	10 282
Andre fordringer	Nivå 3	1 397 230	1 397 230	1 397 230
Markedsbaserte verdipapirfond	Nivå 2	2 714 332 094	2 714 332 094	2 714 332 094
Bankinnskudd	Nivå 1	342 742 149	342 742 149	342 742 149
Finansielle forpliktelser				
Leverandør- og annen gjeld	Nivå 3	-72 030 847	-72 030 847	-72 030 847

Sammenligning av verdier 2023	Verdsettelses- hierarki	Bokført verdi	Amortisert kost	Virkelig verdi
Finansielle eiendeler				
Investeringer i aksjer og andeler	Nivå 3	2 051 350 962	1 861 660 838	2 051 350 962
Investeringer i aksjer og andeler	Nivå 2	65 160 892	135 942 485	65 160 892
Investeringer i gjeldsinstrumenter	Nivå 3	98 273 872	98 273 872	98 273 872
Kundefordringer	Nivå 3	140 625	140 625	140 625
Andre fordringer	Nivå 3	1 948 164	1 948 164	1 948 164
Markedsbaserte verdipapirfond	Nivå 2	2 901 877 376	2 901 877 376	2 901 877 376
Bankinnskudd	Nivå 1	340 788 883	340 788 883	340 788 883
Finansielle forpliktelser				
Leverandør- og annen gjeld	Nivå 3	-21 574 559	-21 574 559	-21 574 559

Noter til årsregnskapet 2024

Nysnø Klimainvesteringer AS

Note 12 Finansielle instrumenter - Finansiell risiko og ledelsens mål og retningslinjer (IFRS 7) - fortsetter

Selskapet klassifiserer virkelig verdi målinger ved å bruke et virkelig verdi hierarki som reflekterer signifikansen av den inputen som brukes i utarbeidelsen av målingene. Virkelig verdi hierarkiet har følgende nivåer:

- Nivå 1: Input er noterte priser (ujusterte) i aktive markeder for identiske eiendeler eller forpliktelser
- Nivå 2: Input er annet enn noterte priser inkludert i Nivå 1 som er observerbare for eiendelen eller forpliktelsen, enten direkte (dvs. som priser) eller indirekte (dvs. utledet fra priser)
- Nivå 3: Input for eiendelen eller forpliktelsen er ikke basert på observerbare markedsdata (ikke-observerbar input)

Note 13 Kortsiktige fordringer

Andre kortsiktige fordringer	2024	2023
Forskuddsbetalte kostnader	1 397 230	1 741 829
Avsetning for returprovisjon	0	206 336
Sum andre kortsiktige fordringer	1 397 230	1 948 164

Note 14 Bankinnskudd

Spesifikasjon av likvider	2024	2023
Kontanter i bank	824 931	4 755 992
Kontanter i bank i valuta	71 029	24 316
Likvide innskudd med flytende rente	340 069 878	334 608 631
Innestående på skattetrekkkonto	1 776 311	1 399 943
Sum likvider	342 742 149	340 788 883

Selskapet har følgende bundne bankmidler	2024	2023
Skattetrekkkonto	1 776 311	1 399 943
- herav bundet til dekning av skyldig skattetrekk	1 661 463	1 349 786

Skyldig skattetrekk er gjort opp ved forfall.

Noter til årsregnskapet 2024

Nysnø Klimainvesteringer AS

Note 15 Aksjonærer

Aksjekapitalen i selskapet pr. 31.12 består av:	Antall	Pålydende	Bokført
Ordinære aksjer	267 850	11 000,00	2 946 350 000

Endringer i aksjekapital og overkurs vises i separat egenkapitaloppstilling.

Aksjonær i selskapet pr 31.12 var:	Ordinære aksjer	Eierandel	Stemmeandel
Nærings- og Fiskeridepartementet	267 850	100,0%	100,0%

I revidert statsbudsjett for 2023 tilførte eier ytterligere kapital til Nysnø Klimainvesteringer AS. Selskapet vedtok en kapitalforhøyelse på MNOK 1 857 i en ekstraordinær generalforsamling den 19. desember 2023. Kapitalforhøyelsen er registrert i Foretaksregisteret den 19. januar 2024.

Beregning av resultat pr. aksje og utvannet resultat pr. aksje er vist i note 3.

Note 16 Leverandørgjeld og annen kortsiktig gjeld

	2024	2023
Leverandørgjeld	1 759 990	2 641 082
Skyldig offentlige avgifter, skattetrekk og liknende	3 043 161	2 775 126
Betalbar skatt	14 985 800	0
Skyldige feriepenge, styrehonorar og variabel godtgjørelse inkl. avgifter	10 906 383	8 850 119
Investert beløp, ikke utbetalt	-33 917 099	
Kortsiktig gjeld til ansatte (ubetalte reiseregninger)	0	7 500
Påløpte kostnader	0	51 298
Neste års amortisering av balanseført leieforpliktelse	1 045 563	979 935
Sum	-2 176 202	15 305 061

Leverandørgjeld er ikke rentebærende og normal betalingsfrist er under 30 dager.